

## SITUATIA FLUXURILOR DE TREZORERIE

30.09.2023

Pag.:

JOD	DENUMIRE INDICATORI	Total	Casa ct. 5310101	Buget de stat ct. 5200100/7700000	Buget local ct. 5210100/7700000	Buget asigurari sociale de stat ct. 5250101+5250102/7700000	Buget asigurari pentru somaj ct. 5740101+5740102/7700000	Buget Fond national unic de asigurari sociale de sanatate ct. 5710100/7700000	Buget Fond pentru mediu ct. 5750100/7700000	Buget trezoreria statului ct. 5240100/7700000	Buget institutii publice finantate integral din venituri proprii ct. 5600101/7700000	Buget institutii publice finantate din venituri proprii si subventii ct. 5610101/7700000
3002	1. Incasari	5.587,475	1.838,210		3.749,265							
3003	2. Plati	5.065,876	1.838,210		3.227,666							
3004	3. Numerar net din activitatea operationala (rd.02-rd.03)											
3006	1. Incasari	521,599			521,599							
3007	2. Plati	2,849			2,849							
3008	3. Numerar net din activitatea de investitii (rd.06-07)	445,791			445,791							
3010	1. Incasari	-442,942			-442,942							
3012	3. Numerar net din activitatea de finantare (rd.10-rd.11)	437,699			437,699							
3013	IV.CRESTEREA (DESCRESTEREA) NETA DE NUMERAR SI ECHIVALENT DE NUMERAR (rd.04+rd.08+rd.12)	437,699			437,699							
3014	V. NUMERAR SI ECHIVALENT DE NUMERAR LA INCEPUTUL ANULUI	516,356			516,356							
30142	-sume utilizate/transferate din excedentul anului precedent	957,031			955,662							
3015	VI.NUMERAR SI ECHIVALENT DE NUMERAR LA SFARSITUL PERIOADEI (rd.13 rd.14.1.-rd.14.2-rd.14.3)	437,699			437,699							
		588			1.034,319							

Conducator  
financia

ntului

VI


B  
ac  
fi  
di  
ve  
pi  
si  
ac  
pi  
ct  
77


**BILANT**  
30.09.2023

pag.: 1 - lei -

COD	DENUMIRE INDICATORI	SOLD LA INCEPUTUL PERIOADEI	SOLD LA SFARSITUL PERIOADEI
01003	1.Active fixe necorporale (ct.2030000+2050000+2060000+2080100+2080200+2330000-2800300-2800500-2800801-2800809-2900400-2900500-2900801-2900809-2930100*)		154.700
01004	2.Instalatii tehnice, mijloace de transport, animale, plantatii, mobilier, aparatura birotica si alte active corporale (ct.2130100+2130200+2130300+2130400+2140000+2310000-2810301-2810302-2810303-2810304-2810400-2910301-2910302-2910303-2910304-2910400-2930200*)	1.750.854	1.601.861
01005	3.Terenuri si cladiri (ct.2110100+2110200+2120101+2120102+2120201+2120301+2120401+2120501+2120601+2120901+2310000-2810100-2810201-2810202-2810203-2810204-2810205-2810206-2810207-2810208-2910100-2910201-2910202-2910203-2910204-2910205-2910206-2910207-2910208-2930200)	45.704.784	46.086.474
01015	7.TOTAL ACTIVE NECURENTE (rd.03+04+05+06+07+09)	47.455.638	47.843.035
01019	1.Stocuri (ct.3010000+3020100+3020200+3020300+3020400+3020500+3020600+3020700+3020800+3020900+3030100+3030200+3040100+3040200+3050100+3050200+3070000+3090000+3310000+3320000+3410000+3450000+3460000+3470000+3490000+3510100+3510200+3540100+3540500+3540600+3560000+3570000+3580000+3590000+3610000+3710000+3810000+/-3480000+/-3780000-3910000-3920100-3920200-3920300-3930000-3940100-3940500-3940600-3950100-3950200-3950300-3950400-3950600-3950700-3950800-3960000-3970100-3970200-3970300-3980000-4420803)	900.750	1.005.030
01023	Creante bugetare (ct.4310100**+4310200**+4310300**+4310400**+4310500**+4310600**+4310700**+4370100**+4370200**+4370300**+4420400+4420802+4440000**+4460100**+4460200**+4480200+4610102+4610104+4630000+4640000+4650100+4650200+4660401+4660402+4660500+4660900+4810101**+4810102**+4810103**+4810900**-4970000), din care:	728.651	790.353
01024	Creantele bugetului general consolidat (ct.4630000+4640000+4650100+4650200+4660401+4660402+4660500+4660900-4970000)	728.651	790.353
01025	Creante din operatiuni cu fonduri externe nerambursabile si fonduri de la buget (ct.4500100+4500300+4500501+4500502+4500503+4500504+4500505+4500700+4510100+4510300+4510500+4530100+4540100+4540301+4540302+4540501+4540502+4540503+4540504+4550100+4550301+4550302+4550303+4560100+4560303+4560309+4570100+4570201+4570202+4570203+4570205+4570206+4570209+4570301+4570302+4570309+4580100+4580301+4580302+4610103+4730103**+4740000+4760000), din care:	3.677.386	3.677.386
01027	Imprumuturi pe termen scurt acordate (ct.2670101+2670102+2670103+2670104+2670105+2670108+2670601+2670602+2670603+2670604+2670605+2670609+4680101+4680102+4680103+4680104+4680105+4680106+4680107+4680108+4680109+4690103+4690105+4690106+4690108+4690109)		437.699
01030	Total creante curente (rd.21+23+25+27)	4.406.037	4.905.438
01033	Conturi la trezorerie, casa in lei. (ct.5100000+5120101+5120501+5130101+)		

COD	DENUMIRE INDICATORI	SOLD LA INCEPUTUL PERIOADEI	SOLD LA SFARSITUL PERIOADEI
	301 +5150500+5150600+5160101+5160301+5160302+5170101+5170301+5170302 +5200100+5210100+5210300+5230000+5250101+5250102+5250301+5250302 +5250400+5260000+5270000+5280000+5290101+5290201+5290301+5290400 +5290901+5310101+5410101+5500101+5520000+5550101+5550400+5570101 +5580101+5580201+5590101+5600101+5600300+5600401+5610101+5610300 +5620101+5620300+5620401+5710100+5710300+5710400+5740101+5740102 +5740301+5740302+5740400+5750100+5750300+5750400-7700000)	957.031	1.035.688
010331	Dobanda de incasat,alte valori,avansuri de trezorerie (ct.5180701+5320100+5320200+5320300+5320400+5320500+5320600+5320800+5420100)	218	30.078
01040	Total disponibilitati si alte valori (rd.33+33.1+35+35.1)	957.249	1.065.766
01045	7.TOTAL ACTIVE CURENTE (rd.19+30+31+40+41+41.1+42)	6.264.036	6.976.234
01046	8.TOTAL ACTIVE (rd.15+45)	53.719.674	54.819.269
01060	1.Datorii comerciale, avansuri si alte decontari (ct.2690100+4010100+4030100+4040100+4050100+4080000+4190000+4620101+4620109+4730109+4810101+4810102+4810103+4810900+4830000+4840000+4890201+5090000+5120800), din care:	148.814	114.407
01061	Datorii comerciale si avansuri (ct.4010100+4030100+4040100+4050100+4080000+4190000+4620101), din care:	147.516	113.109
01062	2.Datorii catre bugete (ct.4310100+4310200+4310300+4310400+4310500+4310600+4310700+4370100+4370200+4370300+4400000+4410000+4420300+4420801+4440000+4460100+4460200+4480100+4550501+4550502+4550503+4620109+4670100+4670200+4670300+4670400+4670500+4670900+4730109+4810900),din care:	45.845	53.555
010631	Contributii sociale (ct.4310100+4310200+4310300+4310400+4310500+4310600+4310700+4370100+4370200+4370300)	39.144	45.933
01070	4.Imprumuturi pe termen scurt-sume ce urmeaza a fi platite intr-o perioada de pana la un an (ct.5180601+5180603+5180604+5180605+5180606+5180608+5180609+5180800+5190101+5190102+5190103+5190104+5190105+5190106+5190107+5190108+5190109+5190110+5190180+5190190)		437.699
01072	6.Salariile angajatilor (ct.4210000+4230000+4260000+4270100+4270300+4280101)	61.573	72.522
01078	10.TOTAL DATORII CURENTE (rd.60+62+65+70+71+72+73+74+75)	256.232	678.183
01079	11.TOTAL DATORII (rd.58+78)	256.232	678.183
01080	12.ACTIVE NETE = TOTAL ACTIVE - TOTAL DATORII = CAPITALURI PROPRII (rd.80=rd.46-79=rd.90)	53.463.442	54.141.086
01084	1.Rezerve, fonduri (ct.1000000+1000101+1000201+1000202+1000301+1000401+1000402+1010000+1020101+1020102+1020103***+1030000+ 1040101+1040102+1040103***+1050100+1050200+1050300+1050400+1050500+/-1060000+1320000+1330000)	34.967.669	34.967.669
01085	2.Rezultatul reportat (ct.1170000-sold creditor)	18.364.387	18.650.473
01087	4 Rezultatul patrimonial al exercitiului (ct 1210000-sold creditor)	131.386	577.944

COD	DENUMIRE INDICATORI	SOLD LA INCEPUTUL PERIOADEI	SOLD LA SFARSITUL PERIOADEI
01090	6.TOTAL  I (rd.84+85-86+87-88)	53.463.442	54.141.086



entului

## CONTUL DE REZULTAT PATRIMONIAL

30.09.2023

pag.: 1 - lei -

COD	DENUMIRE INDICATORI	An precedent	An curent
:002	1.Venituri din impozite, taxe, contributi de asigurari si alte venituri ale bugetelor (ct.7300100+7300201+7300202+7300203+7310100+7310200+7320100+ 7330000+7340000+7350100+7350200+7350300+7350400+7350500+ 7350601+7350602+7360100+7390000+7450100+ 7450200+7450300+7450400+ 7450500+7450700+7450900+7460100+7460200+7460300+7460900)	3.251.822	3.240.857
:003	2.Venituri din activitati economice (ct.7210000+7220000+7510100+7510200+/-7090000*/+7090100/-7090200)	6.172	5.407
:004	3.Finantari, subventii, transferuri, alocatii bugetare cu destinatie speciala (ct.7510500+7710000+7720100+7720200+7740100+7740200+7750000+ 7760000+7780000+7790101+7790109)	313.591	177.420
:005	4.Alte venituri operationale (ct.7140000+7180000+7500000+7500100+7500200 +7510300+7510400+7810200+7810300+7810401+7810402+7770000)	105.195	387.282
:006	TOTAL VENITURI OPERATIONALE (rd.02+03+04+05)	3.676.780	3.810.966
:008	1.Salarii si contributiile sociale aferente angajatilor (ct.6410000+6420000+6450100+ 6450200+6450300+6450400+6450500+6450600+6450700+6450800+6460000+ 6470000)	925.833	1.066.689
:009	2.Subventii si transferuri (ct.6700000+6710000+6720000+6730000+6740000+ 6750000+6760000+6770000+6780000+6790000)	925.671	1.177.547
:010	3.Stocuri, consumabile, lucrari si servicii executate de terti (ct.6010000+6020100+ 6020200+6020300+6020400+6020500+6020600+6020700+6020800+6020900+ 6030000+6060000+6070000+6080000+6090000+6100000+6110000+6120000+ 6130000+6140000+6220000+6230000+6240100+6240200+6260000+6270000+ 6280000+6290100)	1.031.653	873.353
:011	4.Cheltuieli de capital, amortizari si provizioane (ct.6810100+ 6810200+6810300+6810401+6810402+6820101+6820109+ 6820200+6890100+6890200)	801.147	173.282
:013	TOTAL CHELTUIELI OPERATIONALE (rd.08+09+10+11+12)	3.684.304	3.290.871
:015	- EXCEDENT (rd.06-rd.13)		520.095
:016	- DEFICIT (rd.13-rd.06)	7.524	
:023	- EXCEDENT (rd.15+20-16-21)		520.095
:024	- DEFICIT (rd.16+21-15-20)	7.524	
:025	VIII. VENITURI EXTRAORDINARE (ct.7910000)		2.849
:028	- EXCEDENT (rd.25-rd.26)		2.849
:0292	- EXCEDENT (rd.23+28-24-29)		522.944
:0293	- DEFICIT (rd.24+29-23-28)	7.524	
:031	- EXCEDENT (rd.29.2-29.4)		522.944
:032	- DEFICIT (rd.29.4-29.2)	7.524	

imentului



pi-Sub- l capi- tol	Pa- gra- Tytu	Ar- ti- col	Alti- ne- at	Denumire indicator	Prevederi bugetare aprobate la finele perioadei de raportare		Drepturi constatate			Incasari realizate	Singeri pe alte cai decat incasari	Drepturi constatate de incasat
					1	2	Total, din care: 3=4+5	4 din anii precedenti	5 din anul curent			
02	02			Impozit si taxa pe teren	325.000	285.000	531.714	192.526	339.188	294.838	18.854	218.022
	01			Impozit pe terenuri de la persoane fizice	116.000	106.000	219.066	93.642	125.424	105.967	5.672	107.427
02	02	02		Impozit si taxa pe teren de la persoane juridice	2.000	2.000	23.483	15.540	7.943	5.326	66	18.091
02	02	03		Impozitul pe terenul extravilan + Restante anii anteriori din impozitul pe terenul agricol	207.000	177.000	289.165	83.344	205.821	183.545	13.116	92.504
02	03			Taxe judiciare de timbru si alte taxe de timbru	15.000	12.000	10.153	80	10.073	10.083		70
00	02			A4 IMPOZITE SI TAXE PE BUNURI SI SERVICII	3.083.000	2.432.000	2.409.395	146.534	2.262.861	2.218.161	8.684	182.550
02				SUME DEFALCATE DIN TVA	2.881.000	2.259.000	2.029.500		2.029.500	2.029.500		
				Sume defalcate din taxa pe valoarea adaugata pentru finantarea cheltuielilor descentralizate la nivelul comunelor,oraselor, municipiilor, sectoarelor si Municipiului Bucuresti	1.542.000	1.220.000	1.149.500		1.149.500	1.149.500		
02	06			Sume defalcate din taxa pe valoarea adaugata pentru echilibrarea bugetelor locale	1.339.000	1.039.000	880.000		880.000	880.000		
02				TAXE PE UTILIZAREA BUNURILOR, AUTORIZAREA UTILIZARII BUNURILOR SAU PE DESFASURAREA DE ACTIVITATI	202.000	173.000	379.895	146.534	233.361	188.661	8.684	182.550
02	02			Impozit pe mijloacele de transport	175.000	154.000	355.386	146.534	208.852	164.152	8.684	182.550
	01			Impozit pe mijloacele de transport deținute de persoane fizice*)	171.000	151.000	299.552	115.008	184.544	151.498	7.325	140.729

pt-Sub- l capi- tol	Pa- ra- gra- ful	Gru- pa / Ti- tu- lul	Al- ti- ne- at	Denumire indicator	Prevederi bugetare aprobat la finele perioadei de raportare	Prevederi bugetare trimestriale cumulate	Drepturi constatate			Incasari realizate	Singeri pe alte cai decat incasari	Drepturi constatate de incasat
							Total, din care:	din anii precedenti	din anul curent			
A				B	1	2	3=4+5	4	5	6	7	8=3-6-7
02	50			Alte taxe pe utilizarea bunurilor, autorizarea utilizarii bunurilor sau pe desfasurare de activitati	4.000	3.000	55.834	31.526	24.308	12.654	1.359	41.821
00	02			A6. ALTE IMPOZITE SI TAXE FISCALE	27.000	19.000	24.509	571	24.509	24.509		188
02	02			ALTE IMPOZITE SI TAXE FISCALE	2.000	2.000	1.527	571	956	1.339		188
50				Alte impozite si taxe	2.000	2.000	1.527	571	956	1.339		188
00	02			C. VENITURI NEFISCALE	171.000	150.000	510.919	342.906	168.013	186.177		324.742
00	02			C1. VENITURI DIN PROPRIETATE	44.000	39.000	35.779	5.956	29.823	26.656		9.123
02				VENITURI DIN PROPRIETATE	44.000	39.000	35.779	5.956	29.823	26.656		9.123
05				Venituri din concesiuni si inchirieri	44.000	39.000	35.779	5.956	29.823	26.656		9.123
30				Alte venituri din concesiuni si inchirieri de catre institutiile publice	44.000	39.000	35.779	5.956	29.823	26.656		9.123
00	02			C2. VANZARI DE BUNURI SI SERVICII	127.000	111.000	475.140	336.950	138.190	159.521		315.619
02				VENITURI DIN TAXE ADMINISTRATIVE, ELIBERARI PERMISE	8.000	6.000	7.351	1.944	5.407	5.407		1.944
02	02			Taxe extrajudiciare de timbru	8.000	6.000	7.351	1.944	5.407	5.407		1.944
02				AMENZI, PENALITATI SI CONFISCARI	82.000	72.000	358.153	311.069	47.084	69.338		288.815
01				Venituri din amenzi si alte sanctiuni aplicate potrivit dispozitiilor legale	82.000	72.000	358.153	311.069	47.084	69.338		288.815
02	01	02		Venituri din amenzi si alte sanctiuni aplicate de catre alte institutii de specialitate	82.000	72.000	358.153	311.069	47.084	69.338		288.815
02				DIVERSE VENITURI	37.000	33.000	109.636	23.937	85.699	84.776		24.860
06				Taxe speciale	37.000	33.000	109.623	23.937	85.686	84.763		24.860



pi-Sub- l capi- tol	Pa- ra- gra- ful	Gru- pa / Titlu	Ar- ti- col	Ali- ne- at	Denumire indicator	Prevederi bugetare aprobate la finele perioadei de raportare	Prevederi bugetare trimestriale cumulate	Drepturi constatate			Incasari realizate	Singeri pe alte cai decat incasari	Drepturi constatate de incasat	
								Total, din care:	din anii precedenti	din anul current				
A					B	1	2	3=4+5	4	5	6	7	8=3-6-7	
02	03				Varsaminte din sectiunea de functionare pentru finantarea sectiunii de dezvoltare a bugetului local(cu semnul minus)	-201.000	-201.000							
02	04				Varsaminte din sectiunea de functionare	201.000	201.000							
02	02				II. VENITURI DIN CAPITAL			2.849		2.849				
02	07				VENITURI DIN VALORIFICAREA UNOR BUNURI			2.849		2.849				
					Venituri din vanzarea unor bunuri apartinand domeniului privat al statului sau al unitatilor administrative-teritoriale			2.849		2.849				
00	02				III OPERATIUNI FINANCIARE			437.699		437.699				
02					INCASARI DIN RAMBURSAREA IMPRUMUTURILOR ACORDATE			437.699		437.699				
02	14				Sume din excedentul bugetului local utilizate pentru finantarea cheltuielilor sectiunii de dezvoltare			437.699		437.699				
00	02				IV. SUBVENTII	379.000	361.000	437.699		437.699				
00	00				SUBVENTII DE LA ALTE NIVELE ALE ADMINISTRATIEI PUBLICE	379.000	361.000	177.421		177.421				
02					SUBVENTII DE LA BUGETUL DE STAT	322.000	304.000	121.128		121.128				
					Subventii pentru acordarea ajutorului pentru incalzirea locuintei si a suplimentului pentru energie alocate pentru consumul de combustibili solizi si/sau petrolieri									
						70.000	70.000	55.716		55.716				

pi-Sub- l capi- tol	Pa- ra- graf	Gru- pa / Titlu	Ar- ti- col	Ali- ne- at	Denumire indicator	Prevederi bugetare aprobate la finele perioadei de raportare	Prevederi bugetare trimestriale cumulate	Drepturi constatate			Incasari realizate	Stingeri pe alte cai decat incasari	Drepturi constatate de incasat
								Total, din care:	din anii precedenti	din anul current			
A					B	1	2	3=4+5	4	5	6	7	8=3-6-7
02	89				finantarea sanatatii	77.000	59.000	50.705		50.705	50.705		
					Alocari de sume din PNRR aferente componentei imprumuturi	175.000	175.000	14.707		14.707	14.707		
02	89	01			Fonduri din imprumut rambursabil	146.000	146.000	12.359		12.359	12.359		
		03			Suma aferente TVA	29.000	29.000	2.348		2.348	2.348		
02					SUBVENTII DE LA ALTE ADMINISTRATII	57.000	57.000	56.293		56.293	56.293		
34					Suma alocate din bugetul ANCPJ pentru finantarea lucrarilor de inregistrare sistemica din cadrul Programului national de cadastru si carte funciara	57.000	57.000	56.293		56.293	56.293		

## TOTAL JUDET

Capi- tol	Sub- capi- tol	Pa- ra- graf	Gru- pa / Titlu	Ar- ti- col	Al- ne- at	Denumire indicator	Credite de angajament		Credite bugetare		Angajamente bugetare	Angajamente legale	Plati efectuate	Angajamente legale de plati	Cheltuieli efective
							1 aprobat la finele perioadei de raportare	2 trimestriale cumulate	3 aprobat la finele perioadei de raportare	4 trimestriale cumulate					
							A		B						
5002						TOTAL CHELTUIELI	1.251.000	1.251.000	6.015.000	5.053.000	6.014.000	4.443.982	3.673.457	770.525	3.290.8
5100	02					Partea I-a SERVICII PUBLICE GENERALE	1.072.000	1.072.000	3.742.000	3.171.000	3.741.000	2.648.034	2.032.293	615.741	1.829.3
5102						AUTORITATI PUBLICE SI ACTIUNI EXTERNE	1.072.000	1.072.000	3.618.000	3.068.000	3.618.000	2.525.034	1.931.996	593.038	1.728.7
	01					Autoritati executive si legislative	1.072.000	1.072.000	3.618.000	3.068.000	3.618.000	2.525.034	1.931.996	593.038	1.728.7
						Autoritati executive	1.072.000	1.072.000	3.618.000	3.068.000	3.618.000	2.525.034	1.931.996	593.038	1.728.7
5402						ALTE SERVICII PUBLICE GENERALE			124.000	103.000	123.000	123.000	100.297	22.703	100.5
	05					Fond de rezerva bugetara la dispozitia autoritatilor locale			1.000						
5402	10					Servicii publice comunitare de evidenta a persoanelor			123.000	103.000	123.000	123.000	100.297	22.703	100.5
6500	02					Partea III-a CHELTUIELI SOCIAL-CULTURALE			1.952.000	1.581.000	1.952.000	1.477.886	1.409.637	68.249	1.405.4
6502						INVATAMANT			428.000	380.000	428.000	364.090	320.666	43.424	316.6
	04					Invatamant secundar			421.000	375.000	421.000	359.430	316.006	43.424	316.0
						Invatamant secundar inferior			421.000	375.000	421.000	359.430	316.006	43.424	316.0
	50					Alte cheltuieli in domeniul invatamanului			7.000	5.000	7.000	4.660	4.660		6
6602						SANATATATE			77.000	59.000	77.000	77.000	52.175	24.825	51.9
	08					Servicii de sanatate publica			77.000	59.000	77.000	77.000	52.175	24.825	51.9
6702						CULTURA, RECREERE SI RELIGIE			40.000	40.000	40.000				
	50					Alte servicii in domeniile culturii, recreerii si religiei			40.000	40.000	40.000				
6802						ASIGURARI SI ASISTENTA SOCIALA			1.407.000	1.102.000	1.407.000	1.036.796	1.036.796		1.036.7
	05					Asistenta sociala in caz de boli si invaliditati			1.337.000	1.032.000	1.337.000	986.960	986.960		986.9
6802	05	02				Asistenta sociala in caz de invaliditate			1.337.000	1.032.000	1.337.000	986.960	986.960		986.9
	15					Prevenirea excluderii sociale			70.000	70.000	70.000	49.836	49.836		49.8

Capi- tol	Sub- capi- tol	Pa- ra- graf	Gru- pa / Titlu	Ar- ti- col	Al- ne- at	Denumire indicator	Credite de angajament		Credite bugetare		Angajamente bugetare	Angajamente legale	Plati efectuate	Angajamente legale de plati	Cheltuieli efective	
							1 aprobat la finele perioadei de raportare	2 trimestriale cumulate	3 aprobat la finele perioadei de raportare	4 trimestriale cumulate						
						A	B	1	2	3	4	5	6	7	8=6-7	9
6802		01				Ajutor social				70.000	70.000	70.000	49.836	49.836		49,8
7000	02					Partea IV-a SERVICII SI DEZVOLTARE PUBLICA, LOCUINTE, MEDIU SI APE										
								179.000	179.000	319.000	299.000	319.000	318.062	231.527	86.535	53,4
7002						LOCUINTE, SERVICII SI DEZVOLTARE PUBLICA										
	05					Alimentare cu apa si amenajari hidrotehnice		179.000	179.000	179.000	179.000	179.000	178.062	178.062	86.535	53,4
		01				Alimentare cu apa		179.000	179.000	179.000	179.000	179.000	178.062	178.062		53,4
						Iluminat public si electrificari				140.000	120.000	140.000	140.000			2,6
8000	02					Partea V-a ACTIVUNI ECONOMICE				2.000	2.000	2.000				2,6
8402						TRANSPORTURI										
		03				Transport rutier										2,6
						Drumuri si poduri				2.000	2.000	2.000				2,6
8702						ALTE ACTIVUNI ECONOMICE										
		50				Alte actiuni economice				2.000	2.000	2.000				2,6



## TOTAL JUDET

Capi- tol	Sub- capi- tol	Pa- ra- graf	Gru- pa / Titlu	Ar- ti- col	Alf- ne- at	Denumire indicator	Credite de angajament		Credite bugetare		Angajamente bugetare	Angajamente legale	Plati efectuate	Angajamente legale de plati	Cheltuieli efective
							1 aprobate la finele perioadei de raportare	2 trimestriale cumulate	3 aprobate la finele perioadei de raportare	4 trimestriale cumulate					
A							B								
5002						TOTAL CHELTUIELI	1.251.000	1.251.000	6.015.000	5.053.000	6.014.000	4.443.982	3.673.457	770.525	3.290.8
	01					CHELTUIELI CURENTE	175.000	175.000	4.859.000	3.897.000	4.858.000	3.891.474	3.227.666	663.808	3.117.5
	10					TITLUL I CHELTUIELI DE PERSONAL			1.475.000	1.148.000	1.475.000	1.475.000	1.071.830	403.170	1.066.6
	10	01				Cheltuieli salariale in bani			1.413.600	1.093.600	1.413.600	1.413.600	1.025.500	388.100	1.043.7
	10	01	01			Salarii de baza			1.267.500	982.500	1.267.500	1.267.500	924.061	343.439	939.3
	10	01	12			Indemnizatii platite unor persoane din afara unitatii			81.000	61.000	81.000	81.000	59.014	21.986	62.2
	10	01	17			Indemnizatii de hrana			65.100	50.100	65.100	65.100	42.425	22.675	42.1
	10	02				Cheltuieli salariale in natura			29.400	29.400	29.400	29.400	23.800	5.600	5.600
	10	02	06			Vouchere de vacanta			29.400	29.400	29.400	29.400	23.800	5.600	5.600
	10	03				Contributii			32.000	25.000	32.000	32.000	22.530	9.470	22.9
	10	03	07			Contributia asiguratorie pentru munca			32.000	25.000	32.000	32.000	22.530	9.470	22.9
	20					TITLUL II BUNURI SI SERVICII			1.623.000	1.304.000	1.623.000	1.234.867	974.229	260.638	873.3
	20	01				Bunuri si servicii			1.375.000	1.088.000	1.375.000	1.073.404	899.416	173.988	802.5
	20	01	01			Furnituri de birou			20.000	16.000	20.000	11.357	11.357	9.0	9.0
	20	01	02			Materiale pentru curatenie			7.000	7.000	7.000	1.065	1.065	1.0	1.0
	20	01	03			Incalziri, iluminat si forta motrica			168.000	136.000	168.000	168.000	44.778	123.222	44.7
	20	01	05			Carburanti si lubrifianti			48.000	37.000	48.000	28.193	28.193	5.9	5.9
	20	01	06			Piese de schimb			9.000	7.000	9.000	1.144	784	360	1
	20	01	07			Transport			40.000	30.000	40.000	21.105	21.105	21.1	21.1
	20	01	08			Posta, telecomunicatii, radio, tv, internet			163.000	135.000	163.000	163.000	117.509	45.491	115.3
	20	01	09			Materiale si prestari de servicii cu caracter functional			920.000	720.000	920.000	679.540	674.625	4.915	604.9
	20	05				Bunuri de natura obiectelor de inventar			32.000	23.000	32.000	6.706	6.706		
	20	05	30			Alte obiecte de inventar			32.000	23.000	32.000	6.706	6.706		

Capi- tol	Sub- capi- tol	Pa- ra- graf	Titlu	Ar- ti- col	Ali- ne- at	Denumire indicator	Credite de angajament		Credite bugetare		Angajamente bugetare	Angajamente legale	Plati efectuate	Angajamente legale de plati	Cheltuieli efective	
							1 aprobate la finele perioadei de raportare	2 trimestriale cumulate	3 aprobate la finele perioadei de raportare	4 trimestriale cumulate						
A						B										
						20 06	Deplasari, detasari, transferari	6.000	5.000	6.000	6.000	2.081	2.081		2.0	
						20 06 01	Deplasari interne, detasari, transferari	6.000	5.000	6.000	6.000	2.081	2.081		2.0	
						20 11	Carti, publicatii si materiale documentare	15.000	15.000	15.000	15.000	11.566	11.451	115	11.5	
						20 13	Pregatire profesionala	15.000	13.000	15.000	15.000	1.110	1.110		1.1	
						20 30	Alte cheltuieli	180.000	160.000	180.000	180.000	140.000	53.465	86.535	56.0	
						20 30 30	Alte cheltuieli cu bunuri si servicii	180.000	160.000	180.000	180.000	140.000	53.465	86.535	56.0	
						50	TITLUL V FONDURI DE REZERVA	1.000		1.000						
						50 04	Fond de rezerva bugetara la dispozitia autoritatilor locale	1.000		1.000						
						57	TITLUL VIII ASISTENTA SOCIALA	1.442.000	1.128.000	1.442.000	1.442.000	1.054.322	1.054.322		1.050.2	
						57 02	Ajutoare sociale	1.442.000	1.128.000	1.442.000	1.442.000	1.054.322	1.054.322		1.050.2	
						57 02 01	Ajutoare sociale in numerar	1.435.000	1.123.000	1.435.000	1.435.000	1.049.662	1.049.662		1.049.6	
						57 02 03	Tichete de cresa si tichete sociale pentru gradinita	7.000	5.000	7.000	7.000	4.660	4.660	6	6	
						59	TITLUL XI ALTE CHELTUIELI	143.000	142.000	143.000	143.000	127.285	127.285		127.2	
						59 01	Burse	143.000	142.000	143.000	143.000	127.285	127.285		127.2	
						60	Titlul XII PROIECTE CU FINANTARE DIN SUMELE REPREZENTAND ASISTENTA FINANCIARA NERAMBURSABILA	175.000	175.000	175.000	175.000	552.508	445.791	106.717	173.2	
						60 01	AFERENTA PNRR	175.000	175.000	175.000	175.000	552.508	445.791	106.717	173.2	
						60 03	Fonduri europene nerambursabile	146.000	146.000	146.000	146.000	552.508	445.791	106.717	173.2	
						70	Suma aferente TVA	29.000	29.000	29.000	29.000	552.508	445.791	106.717	173.2	
						71	CHELTUIELI DE CAPITAL	1.076.000	1.076.000	1.156.000	1.156.000	552.508	445.791	106.717	173.2	
						71 01	TITLUL XV ACTIVE NEFINANCIARE	1.076.000	1.076.000	1.156.000	1.156.000	552.508	445.791	106.717	173.2	
						71 01	Active fixe	1.076.000	1.076.000	1.156.000	1.156.000	552.508	445.791	106.717	173.2	

Capi- tol	Sub- capi- tol	Pa- ra- graf	Gru- pa / Titlu	Ar- ti- col	Alf- ne- at	Denumire indicator	Credite de angajament		Credite bugetare		Angajamente bugetare	Angajamente legale	Plati efectuate	Angajamente legale de plati	Cheltuieli efective
							1 aprobat la finele perioadei de raportare	2 trimestriale cumulate	3 aprobat la finele perioadei de raportare	4 trimestriale cumulate					
A							B								
							1	2	3	4	5	6	7	8=6-7	9
							1.016.000	1.016.000	1.016.000	1.016.000	1.016.000	552.508	445.791	106.717	25.7
						71 01 01	Construcții								
						71 01 02	Masini, echipamente si mijloace de transport								
						71 01 03	Mobilier, aparatura birouica si alte active corporale			80.000	80.000	80.000			104.6
						71 01 30	Alte active fixe (inclusiv reparatii capitale)	60.000	60.000	60.000	60.000				42.9
						5100 02	Partea I-a SERVICII PUBLICE GENERALE	1.072.000	1.072.000	3.742.000	3.171.000	3.741.000	2.032.293	615.741	1.829.3
						5102	AUTORITATI PUBLICE SI ACTIUNI EXTERNE	1.072.000	1.072.000	3.618.000	3.068.000	3.618.000	1.931.996	593.038	1.728.7
						01	CHELTUIELI CURENTE	175.000	175.000	2.641.000	2.091.000	2.641.000	1.664.267	486.321	1.555.5
						10	TITLUL I CHELTUIELI DE PERSONAL			1.275.000	986.000	1.275.000	919.358	355.642	914.1
						10 01	Cheltuieli salariale in bani			1.223.000	941.000	1.223.000	880.655	342.345	894.6
						10 01 01	Salarii de baza			1.090.000	840.000	1.090.000	787.279	302.721	797.9
						10 01 12	Indemnizatii platite unor persoane din afara unitatii			81.000	61.000	81.000	59.014	21.986	62.2
						10 01 17	Indemnizatii de hrana			52.000	40.000	52.000	34.362	17.638	34.4
						10 02	Cheltuieli salariale in natura			25.000	25.000	25.000	19.450	5.550	
						10 02 06	Vouchere de vacanta			25.000	25.000	25.000	19.450	5.550	
						10 03	Contributii			27.000	20.000	27.000	19.253	7.747	19.5
						10 03 07	Contributia asiguratorie pentru munca			27.000	20.000	27.000	19.253	7.747	19.5
						20	TITLUL II BUNURI SI SERVICII			1.191.000	930.000	1.191.000	744.909	130.679	641.3
						20 01	Bunuri si servicii			1.125.000	876.000	1.125.000	723.561	130.564	626.5
						20 01 01	Furnituri de birou			12.000	9.000	12.000	4.358	2.0	
						20 01 02	Materiale pentru curatenie			3.000	3.000	3.000	4.358		
						20 01 03	Incalzit, iluminat si forta motrica			125.000	100.000	125.000	24.201	100.799	24.2
						20 01 05	Carburanti si lubrifianti			38.000	29.000	38.000	23.698		8

Capi- tol	Sub- capi- tol	Pa- ra- graf	Gru- pa / Titlu	Ar- ti- col	Al- ne- at	Denumire indicator	Credite de angajament		Credite bugetare		Angajamente legale	Plati efectuate	Angajamente legale de platit	Cheltuieli efective		
							1 aprobat la finele perioadei de raportare	2 trimestriale cumulate	3 aprobat la finele perioadei de raportare	4 trimestriale cumulate					5	6
A						B										
	20	01	06			Piese de schimb			9.000	7.000	9.000		1.144	784	360	1
	20	01	08			Posta, telecomunicatii, radio, tv, internet			61.000	51.000	61.000		61.000	36.510	24.490	34.3
	20	01	09			Materiale si prestari de servicii cu caracter functional			877.000	677.000	877.000		638.925	634.010	4.915	564.9
	20	05				Bunuri de natura obiectelor de inventar			30.000	21.000	30.000		6.706	6.706		
	20	05	30			Alte obiecte de inventar			30.000	21.000	30.000		6.706	6.706		
	20	06				Deplasari, detasari, transferari			6.000	5.000	6.000		2.081	2.081		2.0
	20	06	01			Deplasari interne, detasari, transferari			6.000	5.000	6.000		2.081	2.081		2.0
	20	11				Carti, publicatii si materiale documentare			15.000	15.000	15.000		11.566	11.451	115	11.5
	20	13				Pregatire profesionala			15.000	13.000	15.000		1.110	1.110		1.1
	60					Titlul XII PROIECTE CU FINANTARE DIN SUMELE REPREZENTAND ASISTENTA FINANCIARA NERAMBURSABILA										
						AFERENTA PNRR			175.000	175.000	175.000					
	60	01				Fonduri europene nerambursabile			146.000	146.000	146.000					
	60	03				Sume aferente TVA			29.000	29.000	29.000					
	70					CHELTUIELI DE CAPITAL			897.000	897.000	897.000		374.446	267.729	106.717	173.2
	71					TITLUL XV ACTIVE NEFINANCIARE			897.000	897.000	897.000		374.446	267.729	106.717	173.2
	71	01				Active fixe			897.000	897.000	897.000		374.446	267.729	106.717	173.2
	71	01	01			Constructii			837.000	837.000	837.000		374.446	267.729	106.717	25.7
	71	01	02			Masini, echipamente si mijloace de transport										104.6
	71	01	03			Mobilier, aparatura birou si alte active corporale			80.000	80.000	80.000					42.9



Capi- tol	Sub- capi- tol	Pa- ra- graf	Gru- pa / Titlu	Ar- ti- col	Al- ne- at	Denumire indicator	Credite de angajament		Credite bugetare		Angajamente bugetare	Angajamente legale	Plati efectuate	Angajamente legale de plati	Cheltuieli efective	
							1 aprobat la finele perioadei de raportare	2 trimestriale cumulate	3 aprobat la finele perioadei de raportare	4 trimestriale cumulate						
								1	2	3	4	5	6	7	8-6-7	9
						A										
				71	01	30	Alte active fixe (inclusiv reparatii capitale)	60.000	60.000	60.000	60.000	60.000	60.000	100.297	22.703	100.5
5402							ALTE SERVICII PUBLICE GENERALE			124.000	103.000	123.000	123.000	100.297	22.703	100.5
					01		CHELTUIELI CURENTE			124.000	103.000	123.000	123.000	100.297	22.703	100.5
					10		TITLUL I CHELTUIELI DE PERSONAL			123.000	103.000	123.000	123.000	100.297	22.703	100.5
					10	01	Cheltuieli salariale in bani			117.100	97.100	117.100	117.100	95.237	21.863	98.3
					10	01	Salarii de baza			108.500	90.500	108.500	108.500	90.019	18.481	93.4
					10	01	Indemnizatii de hrana			8.600	6.600	8.600	8.600	5.218	3.382	4.8
					10	02	Cheltuieli salariale in natura			2.900	2.900	2.900	2.900	2.900		
					10	02	Vouchere de vacanta			2.900	2.900	2.900	2.900	2.900		
					10	02	Contributii			3.000	3.000	3.000	3.000	2.160	840	2.2
					10	03	Contributia asiguratorie pentru munca			3.000	3.000	3.000	3.000	2.160	840	2.2
					50	03	TITLUL V FONDURI DE REZERVA			1.000						
					50	04	Fond de rezerva bugetara la dispozitia autoritatilor locale			1.000						
6500	02						Partea III-a-CHELTUIELI SOCIAL-CULTURALE			1.952.000	1.581.000	1.952.000	1.477.886	1.409.637	68.249	1.405.4
6502							INVATAMANT			428.000	380.000	428.000	364.090	320.666	43.424	316.6
					01		CHELTUIELI CURENTE			428.000	380.000	428.000	364.090	320.666	43.424	316.6
					20		TITLUL II BUNURI SI SERVICII			250.000	212.000	250.000	219.279	175.855	43.424	175.9
					20	01	Bunuri si servicii			250.000	212.000	250.000	219.279	175.855	43.424	175.9
					20	01	Furnituri de birou			8.000	7.000	8.000	6.999	6.999		6.9
					20	01	Furnituri de birou			8.000	7.000	8.000	6.999	6.999		6.9
					20	01	Materiale pentru curatenie			4.000	4.000	4.000	1.065	1.065		1.0
					20	01	Incalzit, iluminat si forta motrica			43.000	36.000	43.000	43.000	20.577	22.423	20.5
					20	01	Carburanti si lubrifianti			10.000	8.000	10.000	4.495	4.495		5.1
					20	01	Transport			40.000	30.000	40.000	21.105	21.105		21.1
					20	01	Posta, telecomunicatii, radio, tv.			40.000	30.000	40.000	21.105	21.105		21.1

Capi- tol	Sub- capi- tol	Pa- ra- graf	Gru- pa / Titlu	Ar- ti- col	Al- ne- at	Denumire indicator	Credite de angajament		Credite bugetare		Angajamente bugetare	Angajamente legale	Plati efectuate	Angajamente legale de platit	Cheltuieli efective	
							1 aprobate la finele perioadei de raportare	2 trimestriale cumulate	3 aprobate la finele perioadei de raportare	4 trimestriale cumulate						
A						B										
						internet	102.000		84.000		102.000	102.000	80.999	21.001	80,9	
	20	01	09			Materiale si prestari de servicii cu caracter functional			43.000		43.000	40.615	40.615	40,0		
	57					TITLUL VIII ASISTENTA SOCIALA			35.000		35.000	17.526	17.526	13,4		
	57	02				Ajutoare sociale			35.000		35.000	17.526	17.526	13,4		
	57	02	01			Ajutoare sociale in numerar			28.000		28.000	12.866	12.866	12,8		
	57	02	03			Tichete de cresa si tichete sociale pentru gradinita			7.000		7.000	4.660	4.660	6		
	59					TITLUL XI ALTE CHELTUIELI			143.000		143.000	127.285	127.285	127,2		
	59	01				Burse			143.000		143.000	127.285	127.285	127,2		
	6602					SANATATE			77.000		77.000	77.000	77.000	51,9		
	01					CHELTUIELI CURENTE			77.000		77.000	77.000	77.000	51,9		
	10					TITLUL I CHELTUIELI DE PERSONAL			77.000		77.000	77.000	77.000	51,9		
	10	01				Cheltuieli salariale in bani			73.500		73.500	73.500	73.500	50,7		
	10	01	01			Salarii de baza			69.000		69.000	69.000	69.000	47,9		
	10	01	17			Indemnizatii de hrana			4.500		4.500	4.500	4.500	2,8		
	10	02				Cheltuieli salariale in natura			1.500		1.500	1.500	1.500	50		
	10	02	06			Vouchere de vacanta			1.500		1.500	1.500	1.500	50		
	10	03				Contributii			2.000		2.000	2.000	2.000	1,1		
	10	03	07			Contributia asiguratorie pentru munca			2.000		2.000	2.000	2.000	1,1		
	6702					CULTURA, RECREERE SI RELIGIE			40.000		40.000	40.000	40.000			
	01					CHELTUIELI CURENTE			40.000		40.000	40.000	40.000			
	20					TITLUL II BUNURI SI SERVICII			40.000		40.000	40.000	40.000			
	20	30				Alte cheltuieli			40.000		40.000	40.000	40.000			
	20	30	30			Alte cheltuieli cu bunuri si servicii			40.000		40.000	40.000	40.000			
	6802					ASIGURARI SI ASISTENTA SOCIALA			1.407.000		1.407.000	1.036.796	1.036.796	1.036,7		

Capi- tol	Sub- capi- tol	Pa- ra- graf	Titu- la	Ar- ti- col	Al- ne- at	Denumire indicator	Credite de angajament		Credite bugetare		Angajamente legale	Plati efectuate	Angajamente legale de plati	Cheltuieli efective	
							1 aprobat la finele perioadei de raportare	2 trimestriale cumulate	3 aprobat la finele perioadei de raportare	4 trimestriale cumulate					
A							B								
							1	2	3	4	5	6	7	8=6-7	9
	01					CHELTUIELI CURENTE			1.407.000	1.102.000	1.407.000	1.036.796	1.036.796		1.036.7
	57					TITLUL VIII ASISTENTA SOCIALA			1.407.000	1.102.000	1.407.000	1.036.796	1.036.796		1.036.7
	57	02				Ajutoare sociale			1.407.000	1.102.000	1.407.000	1.036.796	1.036.796		1.036.7
	57	02	01			Ajutoare sociale in numerar			1.407.000	1.102.000	1.407.000	1.036.796	1.036.796		1.036.7
7000	02					Partea IV-a-SERVICIUL SI DEZVOLTARE PUBLICA, LOCUINTE, MEDIUL SI APE	179.000	179.000	319.000	299.000	319.000	318.062	231.527	86.535	53.4
						LOCUINTE, SERVICIUL SI DEZVOLTARE PUBLICA	179.000	179.000	319.000	299.000	319.000	318.062	231.527	86.535	53.4
7002						CHELTUIELI CURENTE			140.000	120.000	140.000	140.000	53.465	86.535	53.4
	01					TITLUL II BUNURI SI SERVICII			140.000	120.000	140.000	140.000	53.465	86.535	53.4
	20					Alte cheltuieli			140.000	120.000	140.000	140.000	53.465	86.535	53.4
	20	30				Alte cheltuieli cu bunuri si servicii			140.000	120.000	140.000	140.000	53.465	86.535	53.4
	20	30	30			CHELTUIELI DE CAPITAL	179.000	179.000	179.000	179.000	179.000	178.062	178.062		
	70					TITLUL XV ACTIVE NEFINANCIARE	179.000	179.000	179.000	179.000	179.000	178.062	178.062		
	71					Active fixe	179.000	179.000	179.000	179.000	179.000	178.062	178.062		
	71	01				Constructii	179.000	179.000	179.000	179.000	179.000	178.062	178.062		
	71	01	01				179.000	179.000	179.000	179.000	179.000	178.062	178.062		
8000	02					Partea V-a-ACTIUNI ECONOMICE			2.000	2.000	2.000			2.6	
						TRANSPORTURI			2.000	2.000	2.000			2.6	
8402						CHELTUIELI CURENTE								2.6	
	01					TITLUL II BUNURI SI SERVICII								2.6	
	20					Alte cheltuieli								2.6	
	20	30				Alte cheltuieli cu bunuri si servicii								2.6	
	20	30	30			ALTE ACTIUNI ECONOMICE			2.000	2.000	2.000			2.6	
8702						CHELTUIELI CURENTE			2.000	2.000	2.000			2.6	
	01					TITLUL II BUNURI SI SERVICII			2.000	2.000	2.000			2.6	
	20					Bunuri de natura obiectelor de inventar			2.000	2.000	2.000			2.6	
	20	05				Alte obiecte de inventar			2.000	2.000	2.000			2.6	
	20	05	30						2.000	2.000	2.000			2.6	


Conducătorul compartimentului



30.09.2023

- lei -

DENUMRE INDICATORI	COD	DISPONIBIL LA INCEPUTUL ANULUI	INCASARI	PLATI	DISPONIBIL LA SFARSITUL PERIOADEI
TOTAL (rd.02 la 15)	05001	1.298			1.298
Alte disponibilitati cu destinatie speciala (ct.5500101,ct.5500102/analitice distincte)	05011	1.298			1.298



Directorul Departamentului

A black rectangular redaction box covering the name of the Director of the Department.

Situatia activelor si datoriilor institutiilor publice  
din administratia locala

30.09.2023

pag.: 1 - lei -

COD	DENUMIRE INDICATORI	Sold la inceputul anului	Sold la sfarsitul perioadei
3005	Disponibilitati in lei ale institutiilor publice locale si ale institutiilor publice de subordonare locala, la trezorerii (ct.5100000+5120101+5120501+5150101+5150103+5150500+5150600+5160101+5160301+5160302+5170101+5170301+5170302+5210100+5210300+5280000+5290201+5290301+5290400+5290901+5410101+5500101+ 5520000+5550101+5570101+5580101+5580201+5600101+5600300+5610101+5610300+5620101+5620300-7700000), din care:		
		957.031	1.035.688
3008	Total (in baze cash) (rd.04+05)	957.031	1.035.688
3010	Total (in baze accrual)(rd.08+09)	957.031	1.035.688
3023	Alte valori (ct.5320100+5320200+5320300+5320400+5320500+5320600+5320800)	218	30.078
3176	1.Creante ale bugetului local (ct.4640000-4970000). Total (rd.177+178+179+183), din care:		
		728.651	790.353
3177	- de la gospodariile populatie (S14)	728.651	790.353
3185	Total creante (rd.176+184)	728.651	790.353
3191	Sume de primit de la Autoritatea de Certificare / Autoritatile de Management / Agentiile de Plati - FONDURI EXTERNE NERAMBURSABILE POSTADERARE (ct.4580301)	3.677.386	3.677.386
32671	Sume primite din excedentul anului precedent pentru acoperirea golurilor temporare de casa si pentru finantarea cheltuielilor sectiunii de dezvoltare (ct.5190107+5190190)		437.699
3268	Total(in baze cash)(rd.262+266+267+267.1)		437.699
3275	Total (in baze accrual) (cash+dobanzi) (rd.268+274)		437.699
3320	Datorii comerciale curente legate de livrari de bunuri si servicii (ct.4010100+4030100+ 4040100+4050100+4080000+4190000+4620101). Total (rd.321+322+326+327) din care catre:	147.516	113.109
3321	-Societati nefinanciare (S11)	147.516	113.109
3331	Datoriile institutiilor publice din administratia locala catre bugete (ct.4310100+4310200+4310300+4310400+4310500+4310600+4310700+4370100+4370200+4370300+4420300+4420801+4440000+4460100+4460200+4480100)	45.845	53.555
3332	Salariile angajatilor (ct.4210000+4230000+4260000+4270100+4270300+4280101)	61.573	72.522
3335	Total (rd.331+332+333+334)	107.418	126.077

