

ROMANIA

PRIMARIA COMUNEI GOSTAVATU

JUD OLT

NR. 3990/26.07.2023

ACTIVITATEA DE TREZORERIE
SI CONTABILITATE PUBLICA OLT
REGISTRATURA 2

Nr OT 431624 Data 27.07.2023

CATRE,

AJFP OLT

Va inaintam alaturat formularele pentru darea de seama contabila la data de 30.06.2023

PRIMAR,

P [REDACTED] IS STEFAN



pi-Sub- Pa- Gru- Ar- Al- l capi- ra- pa / fi- ne- tol grafi Titlu col at	Denumire indicator	Prevederi bugetare aprobate la finele perioadei de raportare	Prevederi bugetare trimestriale cumulate	Drepturi constatate			Incasari realizate	Stingeri pe alte cai decat incasari	Drepturi constatate de incasat
				Total, din care: 3=4+5	din anii precedenti 4	din anul curent 5			
01 02	TOTAL VENITURI-BUGET LOCAL	1	2	3=4+5	4	5	6	7	8=3-6-7
02	I VENITURI CURENTE	4.828.000	2.676.000	3.437.602	728.651	2.708.951	2.473.035	31.366	933.201
03	A. VENITURI FISCALE	4.681.000	2.566.000	2.885.502	728.651	2.156.851	1.920.935	31.366	933.201
04	A1. IMPOZIT PE VENIT, PROFIT SI CASTIGURI DIN CAPITAL	4.510.000	2.451.000	2.406.156	385.745	2.020.411	1.808.081	31.366	566.709
00 02	A1.2. IMPOZIT PE VENIT, PROFIT SI CASTIGURI DIN CAPITAL DE LA PERSOANE FIZICE	994.000	508.000	541.289		541.289	541.289		
02	IMPOZIT PE VENIT	994.000	508.000	541.289		541.289	541.289		
18	Impozitul pe veniturile din transferul proprietatilor imobiliare din patrimoniul personal	3.000	2.000	9.374		9.374	9.374		
02	COTE SI SUME DEFALCATE DIN IMPOZITUL PE VENIT	3.000	2.000	9.374		9.374	9.374		
02 01	Cote defalcate din impozitul pe venit	991.000	506.000	531.915		531.915	531.915		
04	Suma alocata din cotele defalcate din impozitul pe venit pentru echilibrarea bugetelor locale	247.000	124.000	140.201		140.201	140.201		
02 05	Suma repartizate din Fondul la dispozitia Consiliului Judecan	544.000	272.000	280.951		280.951	280.951		
00 02	A3 IMPOZITE SI TAXE PE PROPRIETATE	200.000	110.000	110.763		110.763	110.763		
02	IMPOZITE SI TAXE PE PROPRIETATE	431.000	298.000	681.980	238.640	443.340	325.008	22.682	334.290
01	Impoziti si taxa pe cladiri	431.000	298.000	681.980	238.640	443.340	325.008	22.682	334.290
01	Impoziti pe cladiri de la persoane fizice	91.000	56.000	144.970	46.034	98.936	65.646	3.828	75.496
02 01 02	Impoziti si taxa pe cladiri de la fizice	77.000	49.000	117.286	43.410	73.876	52.425	2.744	62.117

pi-Sub- l capi- tol	Pa- ra- gra- ful	Gru- pa / Titlu col	Ar- ti- ne- at	Denumire indicator	Prevederi bugetare aprobat la finele perioadei de raportare	Prevederi bugetare trimestriale cumulate	Drepturi constatate			Incasari realizate	Stingeri pe alte cai decat incasari	8=3-6-7
							Total, din care:	din anii precedenti	din anul curent			
A				B								
				1	2	3=4+5	4	5	6	7	8=3-6-7	
02	02			Impozit si taxa pe teren	325.000	235.000	528.514	192.526	335.988	250.936	18.854	238.724
	01			Impozit pe terenuri de la persoane fizice	116.000	86.000	217.132	93.642	123.510	88.232	5.672	123.248
02	02	02		Impozit si taxa pe teren de la persoane juridice	2.000	2.000	23.483	15.540	7.943	1.068	66	22.349
02	02	03		Impozitul pe terenul extravilan + Restante anii anteriori din impozitul pe terenul agricol	207.000	147.000	287.879	83.344	204.535	161.636	13.116	113.127
02	03			Taxe judiciare de timbru si alte taxe de timbru	15.000	7.000	8.496	80	8.416	8.426		70
00	02			A4 IMPOZITE SI TAXE PE BUNURI SI SERVICII	3.083.000	1.643.000	1.181.361	146.534	1.034.827	940.557	8.684	232.120
02				SUME DEFALCATE DIN TVA	2.881.000	1.519.000	810.500		810.500	810.500		
	02			Sume defalcate din taxa pe valoarea adaugata pentru finantarea chebnui- hilor descentralizate la nivelul comunelor, oraselor, municipiilor, sectoarelor si Municipiului Bucuresti	1.542.000	800.000	230.500		230.500	230.500		
02	06			Sume defalcate din taxa pe valoarea adaugata pentru echilibrarea bugetelor locale	1.339.000	719.000	580.000		580.000	580.000		
02				TAXE PE UTILIZAREA BUNURILOR, AUTORIZAREA UTILIZARII BUNURILOR SAU PE DESFASURAREA DE ACTIVITATI								
02	02			Impozit pe mijloacele de transport	202.000	124.000	370.861	146.534	224.327	130.057	8.684	232.120
	01			Impozit pe mijloacele de transport deținute de persoane fizice*)	175.000	113.000	352.765	146.534	206.231	111.961	8.684	232.120
					171.000	111.000	296.936	115.008	181.928	103.183	7.325	186.428

pi-Sub- l capi- ra- to	Pa- ra- gra- fiu	Gru- pa / Titlu	Ar- ti- col	Al- ne- at	Denumire indicator	Prevederi bugetare aprobat la finele perioadei de raportare	Prevederi bugetare trimestriale cumulate	Drepturi constatate			Incasari realizate	Stingeri pe alte cal decat incasari	Drepturi constatate de incasat
								Total, din care:	din anii precedenti	din anul current			
A					B	1	2	3=4+5	4	5	6	7	8=3-6-7
02	50				detinute persoane de juridice*) Alte taxe pe utilizarea bunurilor, autorizarea utilizarii bunurilor sau pe desfasurare de activitati	4.000	2.000	55.829	31.526	24.303	8.778	1.359	45.692
00	02				A6. ALTE IMPOZITE SI TAXE FISCALE	27.000	11.000	18.096	571	18.096	18.096		299
02	50				ALTE IMPOZITE SI TAXE FISCALE	2.000	2.000	1.526	571	955	1.227		299
					Alte impozite si taxe	2.000	2.000	1.526	571	955	1.227		299
00	02				C. VENITURI NEFISCALE	171.000	115.000	479.346	342.906	136.440	112.854		366.492
00	02				C1. VENITURI DIN PROPRIETATE	44.000	29.000	28.247	5.956	22.291	11.464		16.783
02	05				VENITURI DIN PROPRIETATE	44.000	29.000	28.247	5.956	22.291	11.464		16.783
					Venituri din concesiuni si inchirieri	44.000	29.000	28.247	5.956	22.291	11.464		16.783
					Alte venituri din concesiuni si inchirieri de catre institutiile publice	44.000	29.000	28.247	5.956	22.291	11.464		16.783
00	02				C2. VANZARI DE BUNURI SI SERVICII	127.000	86.000	451.099	336.950	114.149	101.390		349.709
02	02				VENITURI DIN TAXE ADMINISTRATIVE, ELIBERARI PERMISE	8.000	4.000	5.361	1.944	3.417	3.417		1.944
02	02				Taxe extrajudiciare de timbru	8.000	4.000	5.361	1.944	3.417	3.417		1.944
02	01				AMENZI, PENALITATI SI CONFISCARI	82.000	53.000	336.454	311.069	25.385	35.745		300.709
					Venituri din amenzi si alte sanctiuni aplicate potrivit dispozitiilor legale	82.000	53.000	336.454	311.069	25.385	35.745		300.709
					Venituri din amenzi si alte sanctiuni aplicate de catre alte institutii de specialitate	82.000	53.000	336.454	311.069	25.385	35.745		300.709
02	06				DIVERSE VENITURI	37.000	29.000	109.284	23.937	85.347	62.228		47.056
					Taxe speciale	37.000	29.000	109.273	23.937	85.336	62.217		47.056

pi-Sub- Pa- Gru- Ar- Ali- l capi- ra- pa / ti- ne- tol grafi Titlu col at	A	B	Prevederi bugetare aprobrate la finele perioadei de raportare	Prevederi bugetare trimestriale cumulate	Drepturi constatate			Incasari realizate	Stingeri pe alte cai decat incasari	Drepturi constatate de incasari
					Total, din care:	din anii precedenti	din anul curent			
			1	2	3=4+5	4	5	6	7	8=3-6-7
02 03		Varsaminte din sectiunea de functionare pentru finantarea sectiunii de dezvoltare a bugetului local(cu semnul minus)	-121.000	-45.000						
02 04		Varsaminte din sectiunea de functionare	121.000	45.000						
00 02		II. VENITURI DIN CAPITAL			2.849		2.849	2.849		
02		VENITURI DIN VALORIFICAREA UNOR BUNURI			2.849		2.849	2.849		
07		Venituri din vanzarea unor bunuri apartinind domeniului privat al statului sau al unitatilor administrative-teritoriale			2.849		2.849	2.849		
00 02		III OPERATIUNI FINANCIARE			412.412		412.412	412.412		
02		INCASARI DIN RAMBURSAREA IMPRUMUTURILOR ACORDATE			412.412		412.412	412.412		
02 14		Sume din excedentul bugetului local utilizate pentru finantarea cheltuielilor sectiunii de dezvoltare			412.412		412.412	412.412		
00 02		IV. SUBVENII	147.000	110.000	136.839		136.839	136.839		
00		SUBVENII DE LA ALTE NIVELE ALE ADMINISTRATIEI PUBLICE	147.000	110.000	136.839		136.839	136.839		
02		SUBVENII DE LA BUGETUL DE STAT	147.000	110.000	80.546		80.546	80.546		
34		Subventii pentru acordarea ajutorului pentru incalzirea locuintei si a suplimentului pentru energie alocate pentru consumul de combustibili solizi si/sau petrolieri			46.776		46.776	46.776		

pi-Sub- l capi- tol	Pa- ra- gra- ful	Gru- pa / Titlu col	Ar- ti- ne- at	Denumire indicator	Prevederi bugetare aprobat la finele perioadei de raportare	Prevederi bugetare trimestriale cumulate	Drepturi constatate			Incasari realizate	Stingeri pe alte cal decat incasari	Drepturi constatate de incasat
							Total, din care:	din anii precedenti	din anul current			
A				B	1	2	3=4+5	4	5	6	7	8=3-6-7
02				finantarea sanatatii	77.000	40.000	33.770		33.770	33.770		
				SUBVENTII DE LA ALTE ADMINISTRATII			56.293		56.293	56.293		
34				Sume alocate din bugetul ANCPJ pentru finantarea lucrarilor de inregistrare sistemica din cadrul Programului national de cadastru si carte funciara			56.293		56.293	56.293		

Capi- tol	Sub- capi- tol	Pa- ra- graf	Gru- pa / Titlu	Ar- ti- col	Alf- ne- at	Denumire indicator	Credite de angajament		Credite bugetare		Angajamente bugetare	Angajamente legale	Plati efectuate	Angajamente legale de platit	Cheltuieli efective	
							1 aprobat la finele perioadei de raportare	2 trimestrale cumulate	3 aprobat la finele perioadei de raportare	4 trimestrale cumulate						
						A	B	1	2	3	4	5	6	7	8=6-7	9
5002						TOTAL CHELTUIELI	996.000	981.000	5.783.000	3.631.000	5.782.000	3.615.802	2.357.337	1.258.465	1.950.1	
5100	02					Partea I-a-SERVICIIL PUBLICE GENERALE	817.000	802.000	3.510.000	2.251.000	3.509.000	2.303.215	1.256.966	1.046.249	1.024.7	
5102	01					AUTORITATI PUBLICE SI ACTIONI EXTERNE	817.000	802.000	3.386.000	2.187.000	3.386.000	2.180.215	1.194.619	985.596	963.5	
						Autoritati executive si legislative	817.000	802.000	3.386.000	2.187.000	3.386.000	2.180.215	1.194.619	985.596	963.5	
						Autoritati executive	817.000	802.000	3.386.000	2.187.000	3.386.000	2.180.215	1.194.619	985.596	963.5	
5402	05					ALTE SERVICII PUBLICE GENERALE			124.000	64.000	123.000	123.000	62.347	60.653	61.1	
						Fond de rezerva bugetara la dispozitia autoritatilor locale			1.000							
5402	10					Servicii publice comunitare de evidenta a persoanelor			123.000	64.000	123.000	123.000	62.347	60.653	61.1	
6500	02					Partea III-a-CHELTUIELI SOCIAL-CULTURALE			1.952.000	1.111.000	1.952.000	994.525	880.099	114.426	883.1	
6502	04					INVATAMANT			428.000	260.000	428.000	277.799	205.133	72.666	209.5	
						Invatamant secundar			421.000	256.000	421.000	273.979	201.313	72.666	208.9	
						Invatamant secundar inferior			421.000	256.000	421.000	273.979	201.313	72.666	208.9	
						Alte cheltuieli in domeniul invatamantului			7.000	4.000	7.000	3.820	3.820	6		
6602	08					SANATATE			77.000	40.000	77.000	77.000	35.240	41.760	33.8	
						Servicii de sanatate publica			77.000	40.000	77.000	77.000	35.240	41.760	33.8	
6702	50					CULTURA, RECREIERE SI RELIGIE			40.000	40.000	40.000	40.000	639.726	639.7		
						Alte servicii in domeniile culturii, recreerii si religiei			40.000	40.000	40.000	40.000	639.726	639.7		
6802	05					ASIGURARI SI ASISTENTA SOCIALA			1.407.000	771.000	1.407.000	639.726	597.870	597.8		
						Asistenta sociala in caz de boli si invaliditati			1.407.000	771.000	1.407.000	639.726	597.870	597.8		
6802	05	02				Asistenta sociala in caz de invaliditate			1.337.000	701.000	1.337.000	597.870	597.870	597.8		
						Prevenirea excluderii sociale			70.000	70.000	70.000	41.856	41.856	41.8		

Capi- tol	Sub- capi- tol	Pa- ra- graf	Gru- pa / Titlu	Ar- fi- col	Alf- ne- at	Denumire indicator	Credite de angajament		Credite bugetare		Angajamente bugetare	Angajamente legale	Plati efectuate	Angajamente legale de platit	Chetrueli efective
							1 aprobat la finele perioadei de raportare	2 trimestriale cumulate	3 aprobat la finele perioadei de raportare	4 trimestriale cumulate					
						A									
						B									
6802		01				Ajutor social									
7000	02					Partea IV-a-SERVICIIL SI DEZVOLTARE PUBLICA, LOCUNTE, MEDIU SI APE			70.000	70.000	70.000	41.856	41.856		41.8
7002						LOCUNTE, SERVICII SI DEZVOLTARE PUBLICA	179.000	179.000	319.000	269.000	319.000	318.062	220.272	97.790	42.2
	05					Alimentare cu apa si amenajari hidrotehnice	179.000	179.000	319.000	269.000	319.000	318.062	220.272	97.790	42.2
		01				Alimentare cu apa	179.000	179.000	179.000	179.000	179.000	178.062	178.062		
	06					Iluminat public si electrificari			140.000	90.000	140.000	140.000	42.210	97.790	42.2
8000	02					Partea V-a ACTIUNI ECONOMICE			2.000	2.000	2.000	2.000			
8702						ALTE ACTIUNI ECONOMICE			2.000	2.000	2.000	2.000			
	50					Alte actiuni economice			2.000	2.000	2.000	2.000			

TOTAL JUDET

Capi- tol	Sub- capi- tol	Pa- ra- graf	Gra- pa / Titlu	Ar- ti- col	Alf- ne- at	Denumire indicator	Credite de angajament		Credite bugetare		Angajamente bugetare	Angajamente legale	Plati efectuate	Angajamente legale de plati	Cheltuieli efective	
							1 aprobat la finele perioadei de raportare	2 trimestriale cumulate	3 aprobat la finele perioadei de raportare	4 trimestriale cumulate						
5002							TOTAL CHELTUIELI	996.000	981.000	5.783.000	3.631.000	5.782.000	3.615.802	2.357.337	1.258.465	1.950.1
01							CHELTUIELI CURENTE			4.707.000	2.631.000	4.706.000	3.126.040	1.944.925	1.181.115	1.950.1
10							TITLUL I CHELTUIELI DE PERSONAL			1.475.000	812.000	1.475.000	1.475.000	713.990	761.010	696.6
10 01							Cheltuieli salariale in bani			1.413.600	765.600	1.413.600	1.413.600	675.296	738.304	681.7
10 01 01							Salarii de baza			1.267.500	689.500	1.267.500	1.267.500	606.536	660.964	611.1
10 01 12							Indemnizatii plătite unor persoane din afara unitatii			81.000	41.000	81.000	81.000	39.994	41.006	41.3
10 01 17							Indemnizatii de hrana			65.100	35.100	65.100	65.100	28.766	36.334	29.2
10 02							Cheltuieli salariale in natura			29.400	29.400	29.400	29.400	23.800	5.600	
10 02 06							Vouchere de vacanta			29.400	29.400	29.400	29.400	23.800	5.600	
10 03							Contributii			32.000	17.000	32.000	32.000	14.894	17.106	14.9
10 03 07							Contributia asiguratorie pentru munca			32.000	17.000	32.000	32.000	14.894	17.106	14.9
20							TITLUL II BUNURI SI SERVICII			1.646.000	959.000	1.646.000	930.044	509.939	420.105	535.6
20 01							Bunuri si servicii			1.398.000	790.000	1.398.000	774.125	451.925	322.200	480.8
20 01 01							Furnituri de birou			20.000	13.000	20.000	11.357	11.357	9.0	
20 01 02							Materiale pentru curatenie			7.000	7.000	7.000	1.065	1.065	6	
20 01 03							Incalziri, iluminat si forta motrica			168.000	101.000	168.000	168.000	36.972	131.028	36.9
20 01 05							Carburanti si lubrifianti			48.000	25.000	48.000	22.689	17.808	4.881	4.9
20 01 06							Piese de schimb			9.000	4.000	9.000	784	664	120	1
20 01 07							Transport			40.000	20.000	40.000	15.949	15.949	15.9	
20 01 08							Posta, telecomunicatii, radio, tv, internet			163.000	102.000	163.000	163.000	79.341	83.659	80.0
20 01 09							Materiale si prestari de servicii cu caracter functional			943.000	518.000	943.000	391.281	288.769	102.512	333.0
20 05							Bunuri de natura obiectelor de inventar			32.000	14.000	32.000	3.350	3.350		
20 05 30							Alte obiecte de inventar			32.000	14.000	32.000	3.350	3.350		

Capi- tol	Sub- capi- tol	Pa- ra- graf	Gru- pa / Titu- col	Ar- ti- col	Alf- ne- at	Denumire indicator	Credite de angajament		Credite bugetare		Angajamente bugetare	Angajamente legale	Plati efectuate	Angajamente legale de platit	Cheltuieli efective	
							aprobat la finele perioadei de raportare	trimestriale cumulate	aprobat la finele perioadei de raportare	trimestriale cumulate						
A						B									9	
						20 06	Deplasari, detasari, transferari	1								
						20 06 01	Deplasari interne, detasari, transferari									
						20 11	Carti, publicatii si materiale documentare									
						20 13	Pregatire profesionala									
						20 30	Alte cheltuieli									
						20 30 30	Alte cheltuieli cu bunuri si servicii									
						50	TITLUL V FONDURI DE REZERVA									
						50 04	Fond de rezerva bugetara la dispozitia autoritatilor locale									
						57	TITLUL VIII ASISTENTA SOCIALA									
						57 02	Ajutoare sociale									
						57 02 01	Ajutoare sociale in numerar									
						57 02 03	Tichete de cresa si tichete sociale pentru gradinita									
						59	TITLUL XI ALTE CHELTUIELI									
						59 01	Burse									
						70	CHELTUIELI DE CAPITAL									
						71	TITLUL XV ACTIVE NEFINANCIARE									
						71 01	Active fixe									
						71 01 01	Constructii									
						71 01 02	Masini, echipamente si mijloace de transport									
						71 01 30	Alte active fixe (inclusiv reparatii capitale)									
5100 02							Partea I-a-SERVICIUL PUBLICE GENERALE	817.000	802.000	3.510.000	2.251.000	3.509.000	2.303.215	1.256.966	1.046.249	1.024.7

Capi- tol	Sub- capi- tol	Pa- ra- graf	Gru- pa / Titlu	Ar- ti- col	Alf- ne- at	Denumire indicator	Credite de angajament		Credite bugetare		Angajamente bugetare	Angajamente legale	Plati efectuate	Angajamente legale de platit	Cheltuieli efective
							1 aprobat la finele perioadei de raportare	2 trimestriale cumulate	3 aprobat la finele perioadei de raportare	4 trimestriale cumulate					
A							1	2	3	4	5	6	7	8=6-7	9
5102						AUTORITATI PUBLICE SI ACTIUNI EXTERNE	817.000	802.000	3.386.000	2.187.000	3.386.000	2.180.215	1.194.619	985.596	963.5
	01					CHELTUIELI CURENTE			2.489.000	1.366.000	2.489.000	1.868.515	960.269	908.246	963.5
	10					TITLUL I CHELTUIELI DE PERSONAL			1.275.000	708.000	1.275.000	1.275.000	616.403	658.597	601.6
	10	01				Cheltuieli salariale in bani			1.223.000	670.000	1.223.000	1.223.000	584.127	638.873	588.8
	10	01	01			Salarii de baza			1.090.000	601.000	1.090.000	1.090.000	521.014	568.986	523.8
	10	01	12			Indemnizatii platite unor persoane din afara unitatii			81.000	41.000	81.000	81.000	39.994	41.006	41.3
	10	01	17			Indemnizatii de hrana			52.000	28.000	52.000	52.000	23.119	28.881	23.6
	10	02				Cheltuieli salariale in natura			25.000	25.000	25.000	25.000	19.450	5.550	
	10	02	06			Vouchere de vacanta			25.000	25.000	25.000	25.000	19.450	5.550	
	10	03				Contributii			27.000	13.000	27.000	27.000	12.826	14.174	12.8
	10	03	07			Contributia asiguratorie pentru munca			27.000	13.000	27.000	27.000	12.826	14.174	12.8
	20					TITLUL II BUNURI SI SERVICII			658.000	658.000	1.214.000	593.515	343.866	249.649	361.9
	20	01				Bunuri si servicii			1.148.000	619.000	1.148.000	577.596	328.062	249.534	349.3
	20	01	01			Furnituri de birou			12.000	6.000	12.000	4.358	4.358	2.0	
	20	01	02			Materiale pentru curatenie			3.000	3.000	3.000	3.000	18.246	106.754	18.2
	20	01	03			Incalzit, iluminat si forta motrica			125.000	75.000	125.000	125.000	13.627	4.881	8
	20	01	05			Carburanti si lubrifianti			38.000	20.000	38.000	18.508	664	120	1
	20	01	06			Piese de schimb			9.000	4.000	9.000	784			
	20	01	08			Posta, telecomunicatii, radio, tv, internet			61.000	36.000	61.000	61.000	25.733	35.267	24.7
	20	01	09			Materiale si prestari de servicii cu caracter functional			900.000	475.000	900.000	367.946	265.434	102.512	303.2
	20	05				Bunuri de natura obiectelor de inventar			30.000	14.000	30.000	3.350	3.350		
	20	05	30			Alte obiecte de inventar			30.000	14.000	30.000	3.350	3.350		
	20	06				Deplasari, detasari, transferari			6.000	3.000	6.000	1.654	1.654		1.6


Capi- tol	Sub- capi- tol	Pa- ra- graf	Gru- pa / Titlu	Ar- ti- col	Ali- ne- at	Denumire indicator	Credite de angajament		Credite bugetare		Angajamente bugetare	Angajamente legale	Plati efectuate	Angajamente legale de plati	Cheltuieli efective
							1 aprobate la finele perioadei de raportare	2 trimestriale cumulate	3 aprobate la finele perioadei de raportare	4 trimestriale cumulate					
A							B								
			20	06	01	Deplasari interne, detasari, transferari									
			20	11		Carti, publicatii si materiale documentare									
			20	13		Pregatire profesionala									
			70			CHELTUIELI DE CAPITAL	817.000	802.000	15.000	12.000	15.000	10.915	10.800	115	10.9
			71			TITLUL XV ACTIVE NEFINANCIARE	817.000	802.000	897.000	821.000	897.000	311.700	234.350	77.350	
			71	01		Active fixe	817.000	802.000	897.000	821.000	897.000	311.700	234.350	77.350	
			71	01	01	Constructii	757.000	757.000	757.000	757.000	757.000	311.700	234.350	77.350	
			71	01	02	Masini, echipamente si mijloace de transport									
			71	01	30	Alte active fixe (inclusiv reparatii capitale)	60.000	45.000	60.000	45.000	60.000	123.000	62.347	60.653	61.1
5402						ALTE SERVICII PUBLICE GENERALE									
			01			CHELTUIELI CURENTE									
			10			TITLUL I CHELTUIELI DE PERSONAL									
			10	01		Cheltuieli salariale in bani									
			10	01	01	Salarii de baza									
			10	01	17	Indemnizatii de hrana									
			10	02		Cheltuieli salariale in natura									
			10	02	06	Vouchere de vacanta									
			10	03		Contributii									
			10	03	07	Contributia asiguratorie pentru munca									
			50			TITLUL V FONDURI DE REZERVA									
			50	04		Fond de rezerva bugetara la dispozitia autoritatilor locale									
6500	02					Partea III-a-CHELTUIELI SOCIAL-CULTURALE	1.952.000	1.111.000	1.952.000	1.111.000	1.952.000	994.525	880.099	114.426	883.1

Capi- tol	Sub- capi- tol	Pa- ra- graf	Gru- pa / Titlu	Ar- ti- col	Al- ne- at	Denumire indicator	Credite de angajament		Credite bugetare		Angajamente bugetare	Angajamente legale	Plati efectuate	Angajamente legale de plati	Cheltuii efective	
							1 aprobat la finele perioadei de raportare	2 trimestriale cumulate	3 aprobat la finele perioadei de raportare	4 trimestriale cumulate						
6502						A	B	1	2	3	4	5	6	7	8=6-7	9
						INVATAMANT										
			01			CHELTUIELI CURENTE	428.000	260.000	428.000	277.799	205.133	72.666	209.5			
			20			TITLUL II BUNURI SI SERVICII	428.000	260.000	428.000	277.799	205.133	72.666	209.5			
			20	01		Bunuri si servicii	250.000	171.000	250.000	196.529	123.863	72.666	131.5			
			20	01	01	Furnituri de birou	250.000	171.000	250.000	196.529	123.863	72.666	131.5			
			20	01	02	Materiale pentru curatenie	8.000	7.000	8.000	6.999	6.999		6.9			
			20	01	03	Incalzit, iluminat si forta motrica	4.000	4.000	4.000	1.065	1.065		6			
			20	01	05	Carburanti si lubrifianti	43.000	26.000	43.000	43.000	18.726	24.274	18.7			
			20	01	07	Transport	10.000	5.000	10.000	4.181	4.181		4.1			
			20	01	08	Posta, telecomunicatii, radio, tv, internet	40.000	20.000	40.000	15.949	15.949		15.9			
			20	01	09	Materiale si prestari de servicii cu caracter functional	102.000	66.000	102.000	102.000	53.608	48.392	55.2			
			57			TITLUL VIII ASISTENTA SOCIALA	43.000	43.000	43.000	23.335	23.335		29.7			
			57	02		Ajutoare sociale	35.000	18.000	35.000	13.639	13.639		10.4			
			57	02	01	Ajutoare sociale in numerar	35.000	18.000	35.000	13.639	13.639		10.4			
			57	02	03	Tichete de creșa si tichete sociale pentru gradinita	28.000	14.000	28.000	9.819	9.819		9.8			
			59			TITLUL XI ALTE CHELTUIELI	7.000	4.000	7.000	3.820	3.820		6			
			59	01		Burse	143.000	71.000	143.000	67.631	67.631		67.6			
			6602			SANATATE	143.000	71.000	143.000	67.631	67.631		67.6			
			01			CHELTUIELI CURENTE	77.000	40.000	77.000	77.000	35.240	41.760	33.8			
			10			TITLUL I CHELTUIELI DE PERSONAL	77.000	40.000	77.000	77.000	35.240	41.760	33.8			
			10	01		Cheltuieli salariale in bani	77.000	40.000	77.000	77.000	35.240	41.760	33.8			
			10	01	01	Salarii de baza	73.500	36.500	73.500	73.500	33.046	40.454	33.1			
			10	01	17	Indemnizatii de hrana	69.000	34.000	69.000	69.000	31.176	37.824	31.1			
							4.500	2.500	4.500	4.500	1.870	2.630	1.9			

Capi- tol	Sub- capi- tol	Pa- ra- graf	Gru- pa / Titlu	Ar- ti- col	Alf- ne- at	Denumire indicator	Credite de angajament		Credite bugetare		Angajamente bugetare	Angajamente legale	Plati efectuate	Angajamente legale de platit	Cheltuieli efective
							aprobat la finele perioadei de raportare	trimestriale cumulate	aprobat la finele perioadei de raportare	trimestriale cumulate					
A							B								
							1	2	3	4	5	6	7	8=6-7	9
6702				10	02	Cheltuieli salariale in natura			1.500	1.500	1.500	1.500	1.450	50	
				10	02	Vouchere de vacanta			1.500	1.500	1.500	1.500	1.450	50	
				10	03	Contributii			2.000	2.000	2.000	2.000	744	1.256	7
				10	03	Contributia asiguratorie pentru munca			2.000	2.000	2.000	2.000	744	1.256	7
				10	07	CULTURA, RECREERE SI RELIGIE			40.000	40.000	40.000	40.000			
				01		CHELTUIELI CURENTE			40.000	40.000	40.000	40.000			
				20		TITLUL II BUNURI SI SERVICII			40.000	40.000	40.000	40.000			
				20	30	Alte cheltuieli			40.000	40.000	40.000	40.000			
				20	30	Alte cheltuieli cu bunuri si servicii			40.000	40.000	40.000	40.000			
6802				20	30	ASIGURARI SI ASISTENTA SOCIALA			40.000	40.000	40.000	40.000			
				01		CHELTUIELI CURENTE			1.407.000	771.000	1.407.000	639.726	639.726	639.7	639.7
				57		TITLUL VIII ASISTENTA SOCIALA			1.407.000	771.000	1.407.000	639.726	639.726	639.7	639.7
				57	02	Ajutoare sociale			1.407.000	771.000	1.407.000	639.726	639.726	639.7	639.7
				57	02	Ajutoare sociale in numerar			1.407.000	771.000	1.407.000	639.726	639.726	639.7	639.7
7000	02					Partea IV-a SERVICII SI DEZVOLTARE			319.000	269.000	319.000	318.062	220.272	97.790	42.2
						PUBLICA, LOCUNTE, MEDIU SI APE			319.000	269.000	319.000	318.062	220.272	97.790	42.2
						LOCUNTE, SERVICII SI DEZVOLTARE PUBLICA			319.000	269.000	319.000	318.062	220.272	97.790	42.2
					01	CHELTUIELI CURENTE			140.000	90.000	140.000	140.000	42.210	97.790	42.2
					20	TITLUL II BUNURI SI SERVICII			140.000	90.000	140.000	140.000	42.210	97.790	42.2
					20	Alte cheltuieli			140.000	90.000	140.000	140.000	42.210	97.790	42.2
					20	Alte cheltuieli cu bunuri si servicii			140.000	90.000	140.000	140.000	42.210	97.790	42.2
					70	CHELTUIELI DE CAPITAL			179.000	179.000	179.000	178.062	178.062	178.062	42.2
					71	TITLUL XV ACTIVE NEFINANCIARE			179.000	179.000	179.000	178.062	178.062	178.062	42.2
					71	Active fixe			179.000	179.000	179.000	178.062	178.062	178.062	42.2
					71	Construcii			179.000	179.000	179.000	178.062	178.062	178.062	42.2
8000	02					Partea V-a ACTIVUNI ECONOMICE			2.000	179.000	179.000	178.062	178.062		


Capi- tol	Sub- capi- tol	Pa- ra- graf	Gru- pa / Titlu	Ar- ti- col	Alf- ne- at	Denumire indicator	Credite de angajament		Credite bugetare		Angajamente bugetare	Angajamente legale	Plati efectuate	Angajamente legale de platit	Cheltuieli efective
							1 aprobat la finele perioadei de raportare	2 trimestriale cumulate	3 aprobat la finele perioadei de raportare	4 trimestriale cumulate					
A							B								
8702						ALTE ACTIUNI ECONOMICE									
	01					CHELTUIELI CURENTE	2.000		2.000		2.000				
	20					TITLUL II BUNURI SI SERVICII	2.000		2.000		2.000				
	20		05			Bunuri de natura obiectelor de inventar	2.000		2.000		2.000				
	20		05		30	Alte obiecte de inventar	2.000		2.000		2.000				

Conduc



Conduc

fi



30.06.2023

- lei -

DENUMRE INDICATORI	COD	DISPONIBIL LA INCEPUTUL ANULUI	INCASARI	PLATI	DISPONIBIL LA SFARSITUL PERIOADEI
TOTAL (rd.02 la 15)	05001	1.298			1.298
Alte disponibilitati cu destinatie speciala (ct.5500101,ct.5500102/analitice distincte)	05011	1.298			1.298

Conducatorul compartimentului
[Redacted]

Conducatorul compartimentului
[Redacted]

Situatia activelor si datoriilor institutiilor publice
din administratia locala

30.06.2023

pag.: 1 - lei -

COD	DENUMIRE INDICATORI	Sold la inceputul anului	Sold la sfarsitul perioadei
3005	Disponibilitati in lei ale institutiilor publice locale si ale institutiilor publice de subordonare locala, la trezorerii (ct.5100000+5120101+5120501+5150101+5150103+5150500+5150600+5160101+5160301+5160302+5170101+5170301+5170302+5210100+5210300+5280000+5290201+5290301+5290400+5290901+5410101+5500101+ 5520000+5550101+5570101+5580101+5580201+5600101+5600300+5610101+5610300+5620101+5620300-7700000), din care:	957.031	660.317
3008	Total (in baze cash) (rd.04+05)	957.031	660.317
3010	Total (in baze accrual)(rd.08+09)	957.031	660.317
3023	Alte valori (ct.5320100+5320200+5320300+5320400+5320500+5320600+5320800)	218	27.238
3176	1.Creante ale bugetului local (ct.4640000-4970000). Total (rd.177+178+179+183), din care:	728.651	933.201
3177	- de la gospodariile populatie (S14)	728.651	933.201
3185	Total creante (rd.176+184)	728.651	933.201
3191	Sume de primit de la Autoritatea de Certificare / Autoritatile de Management / Agentiile de Plati - FONDURI EXTERNE NERAMBURSABILE POSTADERARE (ct.4580301)	3.677.386	3.677.386
32671	Sume primite din excedentul anului precedent pentru acoperirea golurilor temporare de casa si pentru finantarea cheltuielilor sectiunii de dezvoltare (ct.5190107+5190190)		412.412
3268	Total(in baze cash)(rd.262+266+267+267.1)		412.412
3275	Total (in baze accrual) (cash+dobanzi) (rd.268+274)		412.412
3320	Datorii comerciale curente legate de livrari de bunuri si servicii (ct.4010100+4030100+ 4040100+4050100+4080000+4190000+4620101). Total (rd.321+322+326+327) din care catre:	147.516	194.122
3321	-Societati nefinanciare (S11)	147.516	194.122
3331	Datoriile institutiilor publice din administratia locala catre bugete (ct.4310100+4310200+4310300+4310400+4310500+4310600+4310700+4370100+4370200+4370300+4420300+4420801+4440000+4460100+4460200+4480100)	45.845	47.442
3332	Salariile angajatilor (ct.4210000+4230000+4260000+4270100+4270300+4280101)	61.573	66.474
3335	Total (rd.331+332+333+334)	107.418	113.916

Conducatorul

Conducatorul
financiar



BILANT
30.06.2023

pag.: 1 - lei -

COD	DENUMIRE INDICATORI	SOLD LA INCEPUTUL PERIOADEI	SOLD LA SFARSITUL PERIOADEI
01003	1.Active fixe necorporale (ct.2030000+2050000+2060000+2080100+2080200+2330000-2800300-2800500-2800801-2800809-2900400-2900500-2900801-2900809-2930100*)		154.700
01004	2.Instalatii tehnice, mijloace de transport, animale, plantatii, mobilier, aparatura birotica si alte active corporale (ct.2130100+2130200+2130300+2130400+2140000+2310000-2810301-2810302-2810303-2810304-2810400-2910301-2910302-2910303-2910304-2910400-2930200*)	1.750.854	1.749.429
01005	3.Terenuri si cladiri (ct.2110100+2110200+2120101+2120102+2120201+2120301+2120401+2120501+2120601+2120901+2310000-2810100-2810201-2810202-2810203-2810204-2810205-2810206-2810207-2810208-2910100-2910201-2910202-2910203-2910204-2910205-2910206-2910207-2910208-2930200)	45.704.784	46.049.443
01015	7.TOTAL ACTIVE NECURENTE (rd.03+04+05+06+07+09)	47.455.638	47.953.572
01019	1.Stocuri (ct.3010000+3020100+3020200+3020300+3020400+3020500+3020600+3020700+3020800+3020900+3030100+3030200+3040100+3040200+3050100+3050200+3070000+3090000+3310000+3320000+3410000+3450000+3460000+3470000+3490000+3510100+3510200+3540100+3540500+3540600+3560000+3570000+3580000+3590000+3610000+3710000+3810000+/-3480000+/-3780000-3910000-3920100-3920200-3920300-3930000-3940100-3940500-3940600-3950100-3950200-3950300-3950400-3950600-3950700-3950800-3960000-3970100-3970200-3970300-3980000-4420803)	900.750	990.827
01023	Creante bugetare (ct.4310100***+4310200**+4310300**+4310400**+4310500**+4310600**+4310700**+4370100**+4370200**+4370300**+4420400+4420802+4440000**+4460100**+4460200**+4480200+4610102+4610104+4630000+4640000+4650100+4650200+4660401+4660402+4660500+4660900+4810101**+4810102**+4810103**+4810900**-4970000), din care:	728.651	933.201
01024	Creantele bugetului general consolidat (ct.4630000+4640000+4650100+4650200+4660401+4660402+4660500+4660900-4970000)	728.651	933.201
01025	Creante din operatiuni cu fonduri externe nerambursabile si fonduri de la buget (ct.4500100+4500300+4500501+4500502+4500503+4500504+4500505+4500700+4510100+4510300+4510500+4530100+4540100+4540301+4540302+4540501+4540502+4540503+4540504+4550100+4550301+4550302+4550303+4560100+4560303+4560309+4570100+4570201+4570202+4570203+4570205+4570206+4570209+4570301+4570302+4570309+4580100+4580301+4580302+4610103+4730103***+4740000+4760000), din care:	3.677.386	3.677.386
01027	Imprumuturi pe termen scurt acordate (ct.2670101+2670102+2670103+2670104+2670105+2670108+2670601+2670602+2670603+2670604+2670605+2670609+4680101+4680102+4680103+4680104+4680105+4680106+4680107+4680108+4680109+4690103+4690105+4690106+4690108+4690109)		412.412
01030	Total creante curente (rd.21+23+25+27)	4.406.037	5.022.999
01033	Conturi la trezorerie, casa in lei. (ct.5100000+5120101+5120501+5130101+)		

COD	DENUMIRE INDICATORI	SOLD LA INCEPUTUL PERIOADEI	SOLD LA SFARSITUL PERIOADEI
	301 +5150500+5150600+5160101+5160301+5160302+5170101+5170301+5170302 +5200100+5210100+5210300+5230000+5250101+5250102+5250301+5250302 +5250400+5260000+5270000+5280000+5290101+5290201+5290301+5290400 +5290901+5310101+5410101+5500101+5520000+5550101+5550400+5570101 +5580101+5580201+5590101+5600101+5600300+5600401+5610101+5610300 +5620101+5620300+5620401+5710100+5710300+5710400+5740101+5740102 +5740301+5740302+5740400+5750100+5750300+5750400-7700000)	957.031	660.317
010331	Dobanda de incasat,alte valori,avansuri de trezorerie (ct.5180701+5320100+5320200+5320300+5320400+5320500+5320600+5320800+5420100)	218	27.238
01040	Total disponibilitati si alte valori (rd.33+33.1+35+35.1)	957.249	687.555
01045	7.TOTAL ACTIVE CURENTE (rd.19+30+31+40+41+41.1+42)	6.264.036	6.701.381
01046	8.TOTAL ACTIVE (rd.15+45)	53.719.674	54.654.953
01060	1.Datorii comerciale, avansuri si alte decontari (ct.2690100+4010100+4030100+4040100+4050100+4080000+4190000+4620101+4620109+4730109+4810101+4810102+4810103+4810900+4830000+4840000+4890201+5090000+5120800), din care:	148.814	195.420
01061	Datorii comerciale si avansuri (ct.4010100+4030100+4040100+4050100+4080000+4190000+4620101), din care:	147.516	194.122
01062	2.Datorii catre bugete (ct.4310100+4310200+4310300+4310400+4310500+4310600+4310700+4370100+4370200+4370300+4400000+4410000+4420300+4420801+4440000+4460100+4460200+4480100+4550501+4550502+4550503+4620109+4670100+4670200+4670300+4670400+4670500+4670900+4730109+4810900),din care:	45.845	47.442
010631	Contributii sociale (ct.4310100+4310200+4310300+4310400+4310500+4310600+4310700+4370100+4370200+4370300)	39.144	40.801
01070	4.Imprumuturi pe termen scurt-sume ce urmeaza a fi platite intr-o perioada de pana la un an (ct.5180601+5180603+5180604+5180605+5180606+5180608+5180609+5180800+5190101+5190102+5190103+5190104+5190105+5190106+5190107+5190108+5190109+5190110+5190180+5190190)		412.412
01072	6.Salariile angajatilor (ct.4210000+4230000+4260000+4270100+4270300+4280101)	61.573	66.474
01078	10.TOTAL DATORII CURENTE (rd.60+62+65+70+71+72+73+74+75)	256.232	721.748
01079	11.TOTAL DATORII (rd.58+78)	256.232	721.748
01080	12.ACTIVE NETE = TOTAL ACTIVE - TOTAL DATORII = CAPITALURI PROPRII (rd.80=rd.46-79=rd.90)	53.463.442	53.933.205
01084	1.Rezerve, fonduri (ct.1000000+1000101+1000201+1000202+1000301+1000401+1000402+1010000+1020101+1020102+1020103***+1030000+1040101+1040102+1040103***+1050100+1050200+1050300+1050400+1050500+/-1060000+1320000+1330000)	34.967.669	34.967.669
01085	2.Rezultatul reportat (ct.1170000-sold creditor)	18.364.387	18.650.473
01087	4 Rezultatul patrimonial al exercitiului (ct 1210000-sold creditor)	131.386	315.063

COD	DENUMIRE INDICATORI	SOLD LA INCEPUTUL PERIOADEI	SOLD LA SFARSITUL PERIOADEI
01090	6.TOTAL CAPITALURI PROPRII (rd.84+85-86+87-88)	53.463.442	53.933.205

Condu  eiCo  entului

SITUATIA FLUXURILOR DE TREZORERIE

30.06.2023

pag.:

MOD	DENUMIRE INDICATORI	Total	Casa ct. 5310101	Buget de stat ct. 5200100/7700000	Buget local ct. 5210100/7700000	Buget asigurari sociale de stat ct. 5250101+5250102/7700000	Buget asigurari pentru somaj ct. 5740101+5740102/7700000	Buget Fond national unic de asigurari sociale de sanatate ct. 5710100/7700000	Buget Fond pentru mediu ct. 5750100/7700000	Buget trezoreria statului ct. 5240100/7700000	Buget institutii publice finantate integral din venituri proprii ct. 5600101/7700000	Buget institutii publice finantate din venituri proprii si subventii ct. 5610101/7700000	Buget institutii publice finantate din venituri proprii si subventii ct. 5610101/7700000	Bi ac fir di ve pr si ac pr ct 77
3002	1. Incasari	3.308.091	1.250.317		2.057.774									
3003	2. Plati	3.195.242	1.250.317		1.944.925									
3004	3. Numerar net din activitatea operationala (rd.02-rd.03)	112.849			112.849									
3006	1. Incasari	2.849			2.849									
3007	2. Plati	412.412			412.412									
3008	3. Numerar net din activitatea de investitii (rd.06-07)	-409.563			-409.563									
3010	1. Incasari	412.412			412.412									
3012	3. Numerar net din activitatea de finantare (rd.10-rd.11)	412.412			412.412									
3013	IV.CRESTEREA (DESCRESTEREA) NETA DE NUMERAR SI ECHIVALENT DE NUMERAR (rd.04+rd.08+rd.12)	115.698			115.698									
3014	V. NUMERAR SI ECHIVALENT DE NUMERAR LA INCEPUTUL ANULUI	957.031			955.662									
30142	-sume utilizate/transferate din excedentul anului precedent	412.412			412.412									
3015	VI.NUMERAR SI ECHIVALENT DE NUMERAR LA SFARSITUL PERIOADEI (rd.13+rd.14+rd.14.1-rd.14.2-rd.14.3)				658.948									

Cor

entului

Viza trezoreriei

CONTUL DE REZULTAT PATRIMONIAL

30.06.2023

pag.: 1 - lei -

COD	DENUMIRE INDICATORI	An precedent	An curent
:002	1.Venituri din impozite, taxe, contributi de asigurari si alte venituri ale bugetelor (ct.7300100+7300201+7300202+7300203+7310100+7310200+7320100+ 7330000+7340000+7350100+7350200+7350300+7350400+7350500+ 7350601+7350602+7360100+7390000+7450100+ 7450200+7450300+7450400+ 7450500+7450700+7450900+7460100+7460200+7460300+7460900)	2.110.421	1.989.044
:003	2.Venituri din activitati economice (ct.7210000+7220000+7510100+7510200+/-7090000*/+7090100/-7090200)	3.828	3.417
:004	3.Finantari, subventii, transferuri, alocatii bugetare cu destinatie speciala (ct.7510500+7710000+7720100+7720200+7740100+7740200+7750000+ 7760000+7780000+7790101+7790109)	80.823	136.839
:005	4.Alte venituri operationale (ct.7140000+7180000+7500000+7500100+7500200 +7510300+7510400+7810200+7810300+7810401+7810402+7770000)	48.122	133.024
:006	TOTAL VENITURI OPERATIONALE (rd.02+03+04+05)	2.243.194	2.262.324
:008	1.Salarii si contributiile sociale aferente angajatilor (ct.6410000+6420000+6450100+ 6450200+6450300+6450400+6450500+6450600+6450700+6450800+6460000+ 6470000)	589.068	696.688
:009	2.Subventii si transferuri (ct.6700000+6710000+6720000+6730000+6740000+ 6750000+6760000+6770000+6780000+6790000)	608.809	717.776
:010	3.Stocuri, consumabile, lucrari si servicii executate de terti (ct.6010000+6020100+ 6020200+6020300+6020400+6020500+6020600+6020700+6020800+6020900+ 6030000+6060000+6070000+6080000+6090000+6100000+6110000+6120000+ 6130000+6140000+6220000+6230000+6240100+6240200+6260000+6270000+ 6280000+6290100)	615.160	535.646
:013	TOTAL CHELTUIELI OPERATIONALE (rd.08+09+10+11+12)	1.813.037	1.950.110
:015	- EXCEDENT (rd.06-rd.13)	430.157	312.214
:023	- EXCEDENT (rd.15+20-16-21)	430.157	312.214
:025	VIII. VENITURI EXTRAORDINARE (ct.7910000)		2.849
:028	- EXCEDENT (rd.25-rd.26)		2.849
:0292	- EXCEDENT (rd.23+28-24-29)	430.157	315.063
:031	- EXCEDENT (rd.29.2-29.4)	430.157	315.063

Con

C

ntului

REFERAT

Privind contul de executie bugetara la data de 30.06.2023

AVAND IN VEDERE URMATOARELE PREVEDERI LEGALE:

1. prevederilor art.49, alin (120, art .57 , alin (20 si alin (4) din Legea nr 273/2006 privind finantele publice locale , cu modificarile si completarile ulterioare;

2. prevederile Legii contabilității nr.82/1991, republicată, cu modificările și completările ulterioare;

Contul de executie al bugetului local al Comunei Gostavatu , pentru trimestrul II/2023 , se prezinta astfel:

NR CRT	COD INDICATOR	Prevederi Bugetare definitive	Prevederi 30.06.2023	SUMA INCASATA/PLATI EFECTUATE lei
	VENITURI			
1	Impozit pe veniturile din transf drept proprietate	3.000	2.000	9.374
2	Cote defalcate din impoz pe venit	247.000	124.000	140.202
3	Sume alocate din cote defalcate	544.000	272.000	280.951
4	Sume repart din fd de rez cj	200.000	110.000	110.763
5	Impozit cadiri PF	77.000	49.000	52.425
6	Impozit cladiri PJ	14.000	7.000	13.221
7	Impozit teren PF	116.000	86.000	88.232
8	Impozit teren PJ	2.000	2.000	1.067
9	Impozit teren extravilan	207.000	147.000	161.636
10	Taxa judiciara de timbru	15.000	7.000	8.426
11	Cote defalcate din tva ptr cheltuieli descentralizate	1.542.000	800.000	230.500
12	Cote defalcate din tva ptr echilibrarea bugetului local	1.339.000	719.000	580.000
13	TMT pf	171.000	111.000	103.183
14	TMT pj	4.000	2.000	8.778
15	Alte taxe pe utilizarea bunurilor	27.000	11.000	18.096
16	Alte taxe si impozite	2.000	2.000	1.227
17	Venituri din chirii si concesiuni	44.000	29.000	11.464
18	Taxe extrajudiciare de timbru	8.000	4.000	3.417
19	Venituri din amenzi	82.000	53.000	35.745
20	Diverse venituri	37.000	29.000	62.228
21	Varsaminte din sectiunea de functionare	-121.000	-45.000	
22	Varsaminte ptr sectiunea de dezvoltare	121.000	45.000	
23	Subv ptr acordarea ajutorului ptr incal locuintei	70.000	70.000	46.776
24	Subv de la bugetul de stat ptr finantarea	77.000	40.000	33.770

	sanatatii			
25	Finantarea AFIRamenajare loc de joaca			
26	Sume alocate din bugetul ACPI			56.293
27	Sume din excedent utilizate pentru dezvoltare			412.412
28	Venituri din vanzarea unor bunuri care apartin domeniului privat			2.849
	Total venituri	4.828.000	2.676.000	2.473.035
	CHELTUIELI			
1	CAP 51 Autoritati executive total	3.386.000	2.187.000	1.194.619
	Cheltuieli de personal	1.275.000	708.000	616.403
	Bunuri si servicii	1.214.000	658.000	343.866
	Active nefinanciare	897.000	821.000	234.350
	Proiecte cu finantare din fd externe			
	Plati efec in anii precedenti si recuperate in anul curent			
2	Cap 54 alte servicii publice generale , total	124.000	64.000	62.347
	Cheltuieli de personal	123.000	64.000	62.347
	Fd de rezerva	1.000		
	Bunuri si servicii			
3	Cap 65 invatamant , total	428.000	260.000	205.133
	Bunuri si servicii	250.000	171.000	123.863
	Asistenta sociala	35.000	18.000	13.639
	Alte cheltuieli burse	143.000	71.000	67.631
4	Cap 66, sanatate, total	77.000	40.000	35.240
	Cheltuieli de personal	77.000	40.000	35.240
5	Cap 67 cultura, total	40.000	40.000	
	Cheltuieli de personal			
	Bunuri si servicii	40.000	40.000	
6	Cap 68 asistenta sociala, total	1.407.000	771.000	639.726
	Indemn asist personali	1.337.000	701.000	597.870
	Ajutor incalzirea locuintei cu combustibil solid	70.000	70.000	41.856
7	Cap 70 locuinte ,servicii,dezvoltare,total	319.000	269.000	220.272
	Bunuri si servicii	140.000	90.000	42.210
	Active nefinanciare	179.000	179.000	178.062
8	Cap 84 transporturi,total			
	Active nefinanciare			
9	Cap 87 alte activitati economice,total			
	Bunuri si servicii	2.000		
	TOTAL CHELTUIELI	5.783.000	3.631.000	1.235.060
	excedent	-955.000	-955.000	2.357.337

Plățile au fost efectuate conform prevederilor Legii contabilității nr.82/1991 republicată, a Ordinului nr.1792 din 24 decembrie 2002 pentru aprobarea Normelor metodologice privind angajarea, lichidarea, ordonanțarea și plata cheltuielilor instituțiilor publice, precum și organizarea, evidența și raportarea angajamentelor bugetare și legale.

Din totalul cheltuielilor de 2.357.337 lei , suma de 713.990 lei reprezinta cheltuieli de personal, suma de 509.939 lei reprezinta cheltuieli cu bunuri si servicii, suma de 653.365 lei reprezinta cheltuieli pentru asistenta sociala , suma de 67.631 lei reprezinta cheltuieli cu bursele si

suma de 412.412 lei reprezinta cheltuieli pentru investitii(proiect regional apa si canal 178062 lei(cofinantare) ,sistem de alimentare cu apa si apa uzata 97500 lei (SF), proiecte finantate din fonduri externe nerambursabile 136.850 lei (studii, avize , etc actualizare PUG, cresterea eficientei energetice, realizare baze de date GIS, statii de reincarcare, dotarea spatiului public cu mobilier inteligent.).

Incasarile din impozitul pe cladiri si teren persoane fizice si juridice au fost de 316.582 lei fata de 291.000 lei prevederi bugetare trimestrul II(108% pentru trimestrul II 2023 si 46% din total drepturi constatate), iar la impozitul pe mijloacele de transport persoane fizice si juridice incasarile au fost de 111.961 lei fata de 113.000 lei prevederi bugetare trimestrul II(0.99% pentru trimestrul II 2023 si 31% din total drepturi constatate).

La sfarsitul trimestrului II/2023 contul de executie a avut un excedent de 115.698 lei .

Nu s-au inregistrat restante la plata salariilor si obligatiilor catre bugetul statului.

Nu s-au inregistrat restante la plata furnizorilor .

INTOCMIT

SIMA JOITA

ROMANIA

PRIMARIA COMUNEI GOSTAVATU

JUD OLT


NR. 3990/26.07.2023

CATRE,

AJFP OLT

Va inaintam alaturat formularele pentru darea de seama contabila la data de 30.06.2023

PRIMAR,



STEFAN

